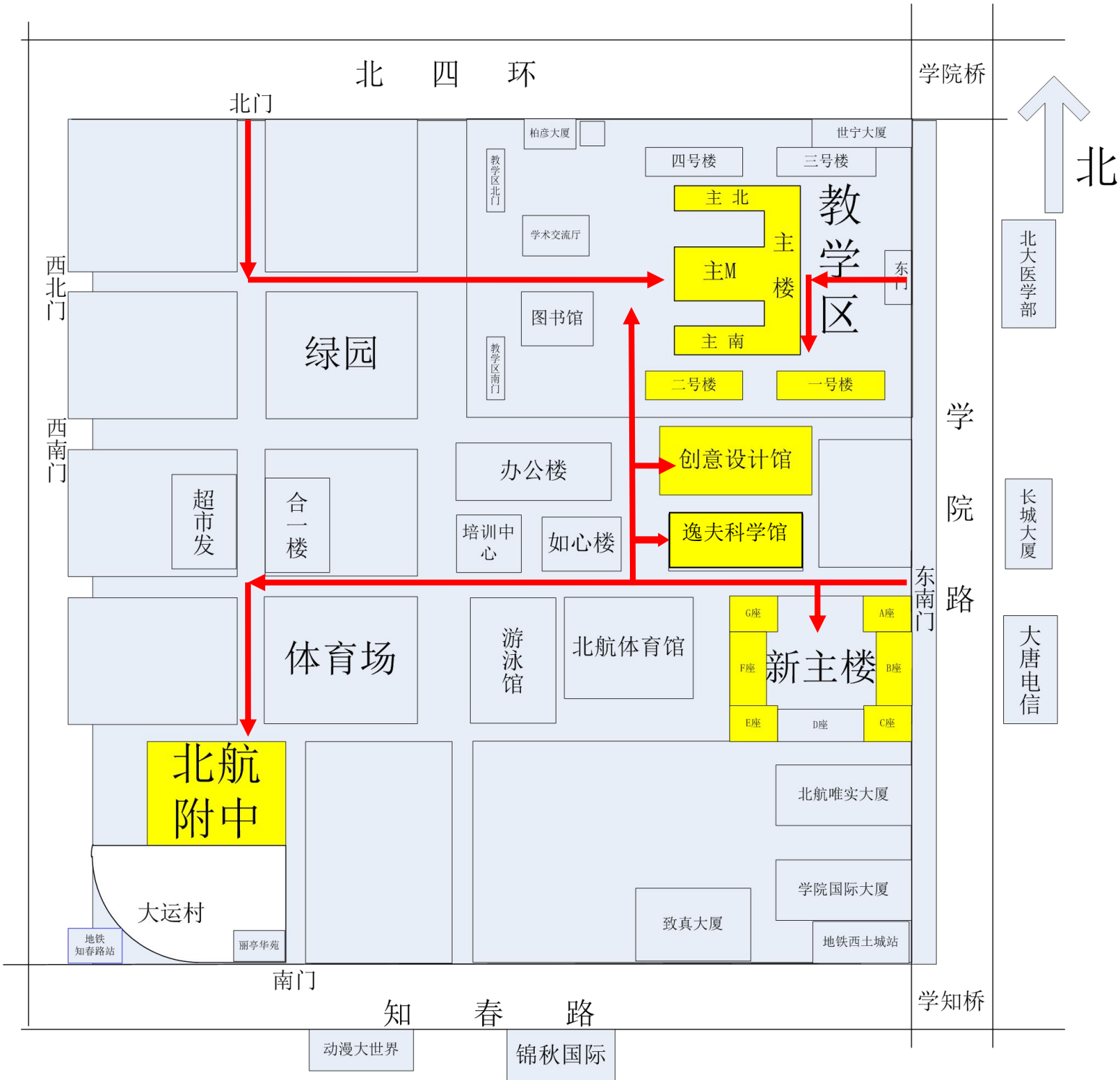
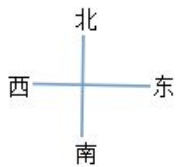


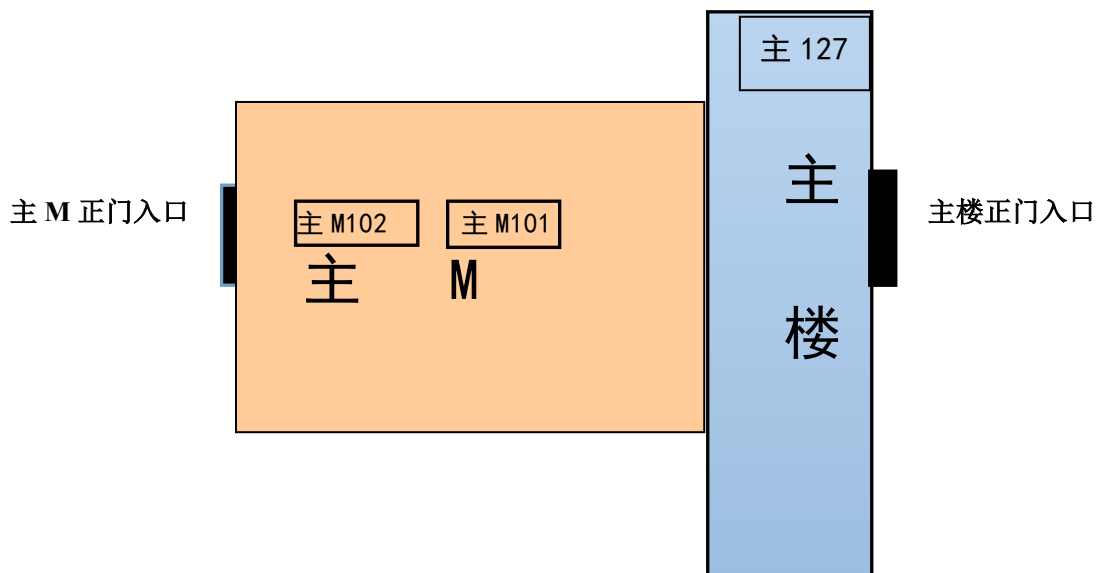
2016年全国硕士研究生招生考试 北京航空航天大学考点教室示意图

由于教学区不允许任何车辆进入，故请考生务必提前到考试地点了解并查看考试教室，以免耽误您考试的宝贵时间，**新主楼教室号以墙牌标识为准。**

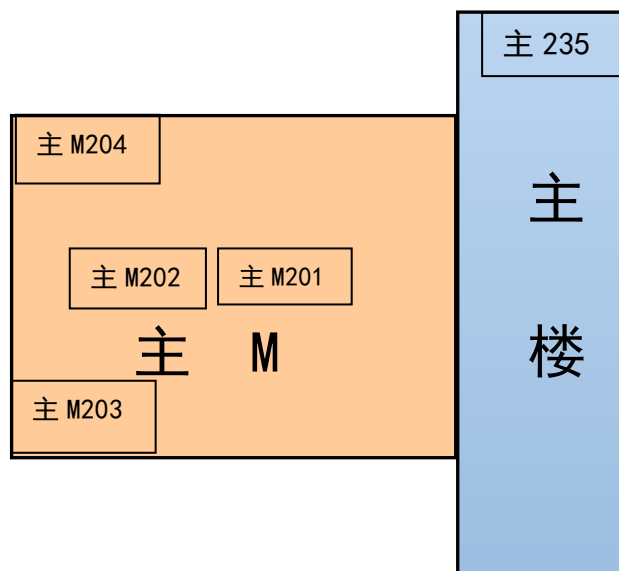




主楼及主 M 一层教室示意图

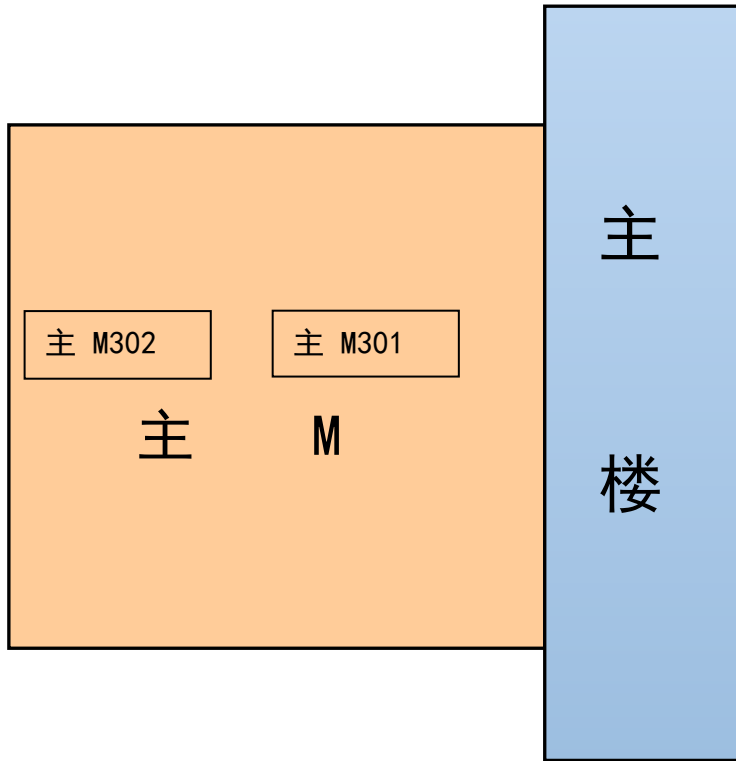


主楼及主 M 二层教室示意图

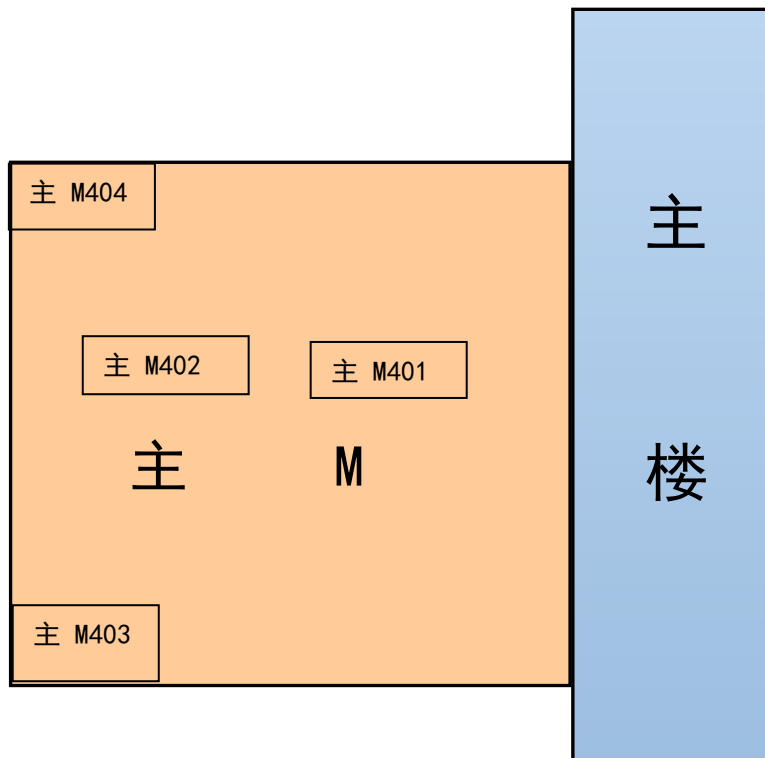




主 M 三层教室示意图



主 M 四层教室示意图





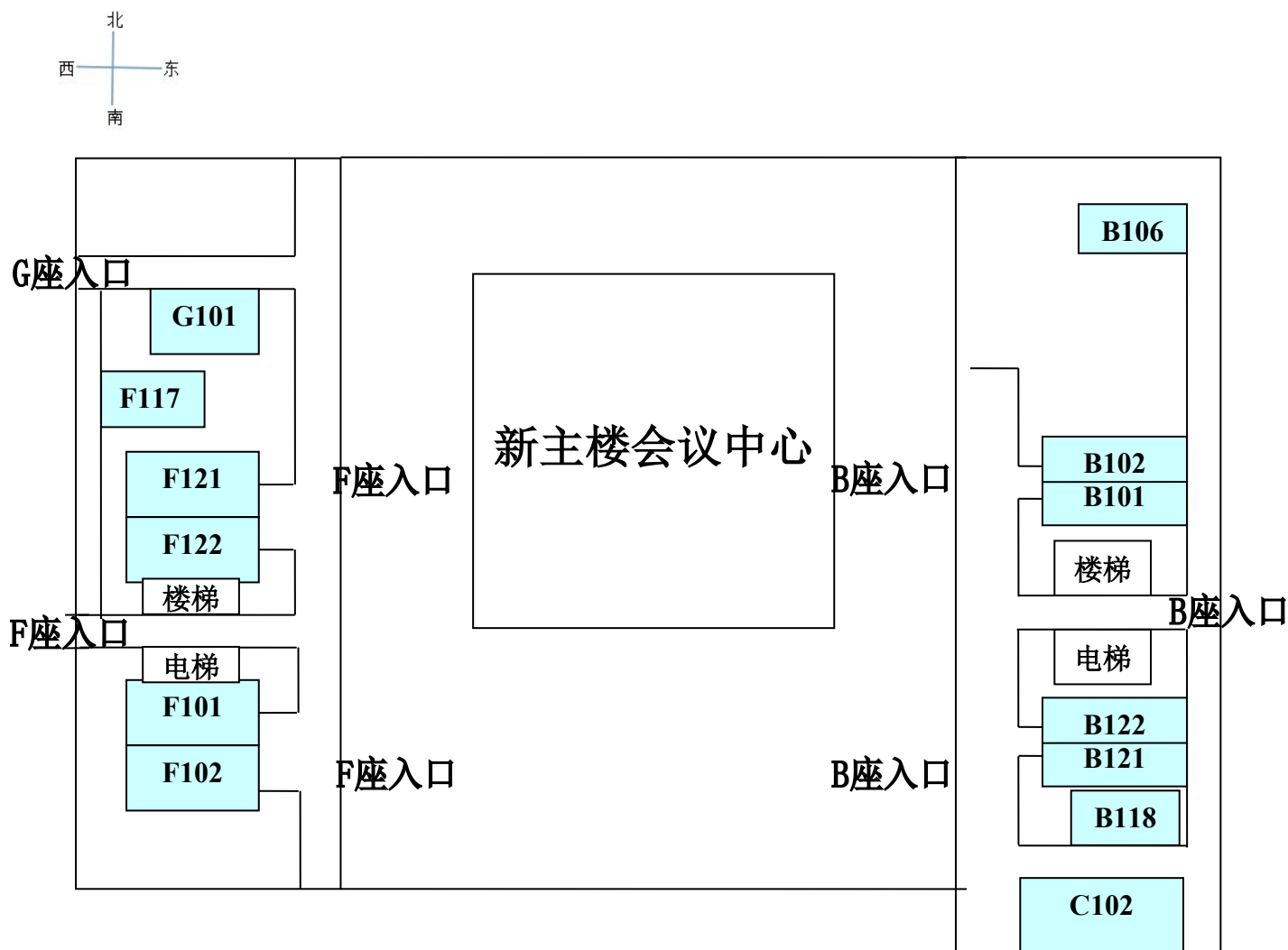
教学区 1 号楼二层教室示意图

215 教室		男厕	213 教室	211	209 教室	大厅休息室	207 教室	205 教室	203 教室	男厕		201 教室
											202 教室	
216	女厕		214	212 教室			210	208	206		女厕	204 教室

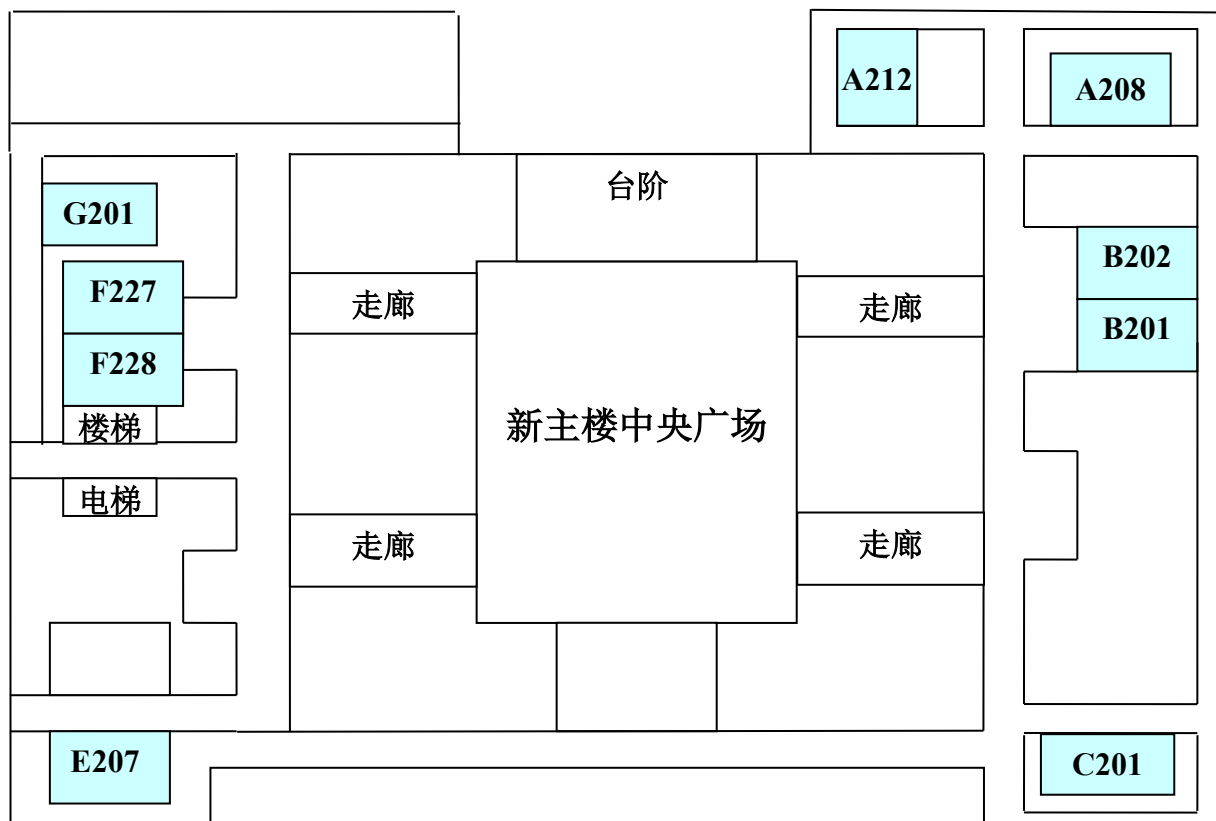
教学区 1 号楼三层教室示意图

317 教室		男厕	315 教室	311	309 教室	307 教室	305 教室	303 教室	男厕		301 教室
318											302 教室
316 教室	女厕		314 教室	312		310	308	306		女厕	304 教室

新主楼一层教室示意图



新主楼二层教室示意图





北航附中校园示意图

学校正门

新西楼

The diagram shows a large white rectangular area representing the school campus. At the top center of this area, there is a small black rectangle labeled '学校正门' (Main Entrance). In the center of the white area, there is a smaller orange rectangle labeled '新西楼' (New West Building).



北航附中新西楼二层教室示意图

卫生间	楼梯	办公室	初一 5 班 240	初一 6 班 242	初二 4 班 244	楼梯	卫生间		
走 廊								办公室	楼梯
初一 1 班 227	初一 2 班 225	初一 3 班 223	初一 4 班 221	初二 6 班 219	初二 5 班 217	空置	办公室	走 廊	
								行政办公室	

北航附中新西楼三层教室示意图

卫生间	楼梯	办公室	高一 5 班 341	空置	初二 3 班 345	楼梯	卫生间		
走 廊								办公室	楼梯
办公室	高一 4 班 326	高一 3 班 324	高一 2 班 322	高一 1 班 320	初二 2 班 318	初二 1 班 316	办公室	走 廊	
								行政办公室	



北航附中新西楼四层教室示意图

卫生间	楼梯	办公室	空置	空置	空置	楼梯	卫生间		
走廊								办公室	楼梯
办公室	空置	高二 5 班 419	高二 4 班 417	高二 3 班 415	高二 2 班 413	高二 1 班 411	办公室	走廊	
								行政办公室	