華東理工大學
EAST CHINA UNIVERSITY OF SCIENCE AND TECHNOLOGY

2015 年度毕业生就业质量报告

2015 年 12 月

目 录

一、毕业生就业基本情况 1

1．毕业生人数规模 1

2．毕业生生源结构 2

3．毕业生总体就业流向 3

4．毕业生就业率 4

二、毕业生就业状况相关分析 8

1．毕业生单位性质流向以企业为主 8

2．毕业生就业地域流向以华东地区为主 9

3．本科毕业生继续深造比例持续增长 10

4．基层就业毕业生人数比例稳中有升 10

5．岗位信息供应数量、质量保持较高水平 11

三、毕业生就业状况调研分析 11

1．毕业生就业行业流向与学校专业特色较为吻合 12

2．毕业生就业满意率和“岗位-专业”对口率不断提高 12

3．毕业生求职过程较为顺利，录用机会与往年相近 13

四、促进毕业生就业的工作举措 14

1. 深入推进就业引导工程 14

2. 大力开拓校园就业市场 15

3. 全面开展就业指导服务 15

4. 细化完善就业帮扶体系 16

5. 优化升级就业信息服务 17

6. 扎实开展创新创业工作 17

五、就业工作对教育教学的反馈 18

六、发展趋势和展望 20

华东理工大学 2015 年度毕业生就业质量报告

高校毕业生就业质量是高等学校教育教学和人才培养质量的重要反映，关系到国家的经济增长和社会稳定，关系到学校的长远发展和社会声誉，关系到广大毕业生的成长成才和切身利益。为全面系统地反映华东理工大学 2015 届毕业生就业工作的实际情况，完善就业状况反馈机制，及时回应社会关切、接受社会监督，根据教育部学生司《关于做好 2015 年高校毕业生就业质量年度报告编制发布工作的通知》（教学司函〔2015〕44 号）要求，编写本就业质量报告。

2015 年,华东理工大学全面贯彻落实党的十八大和十八届三中、四中全会精神，按照教育部《关于做好 2015 年全国普通高等学校毕业生就业创业工作的通知》（教学〔2014〕15 号)、上海市教委《关于做好 2015 年上海高校毕业生就业创业工作的通知》（沪教委学〔2015〕9 号）文件要求，认真做好毕业生就业创业指导服务工作。在党委和校部的直接领导下，经过全体师生的共同努力，学校 2015 年毕业生就业工作圆满完成预期目标，毕业生就业质量进一步提高，学校在加强创新创业教育、实施就业引导工程、完善就业指导服务体系等方面开展了积极探索，取得了显著成效。

一、毕业生就业基本情况

1．毕业生人数规模

华东理工大学 2015 届各学历层次的毕业生共计 6015 人，与 2014 年基本持平，其中本科毕业生 3816 人，毕业硕士研究生 1953 人，毕业博士研究生 246 人，毕业研究生总计 2199 人。

2．毕业生生源结构

学科分布　华东理工大学 2015 届本科毕业生分布在工学、管理学、理学、经济学、文学、法学、艺术学等 7 个学科门类，其中工学学科毕业生占 62.92%，各学科毕业生比例较 2013 年变化不大。2015 届毕业研究生分布在工学、管理学、理学、法学、医学等 11 个学科门类，其中工学学科毕业生占 55.84%，各学科毕业生比例较 2014 年变化不大。图 1、2 分别列出了本科毕业生和毕业研究生的学科分布情况。

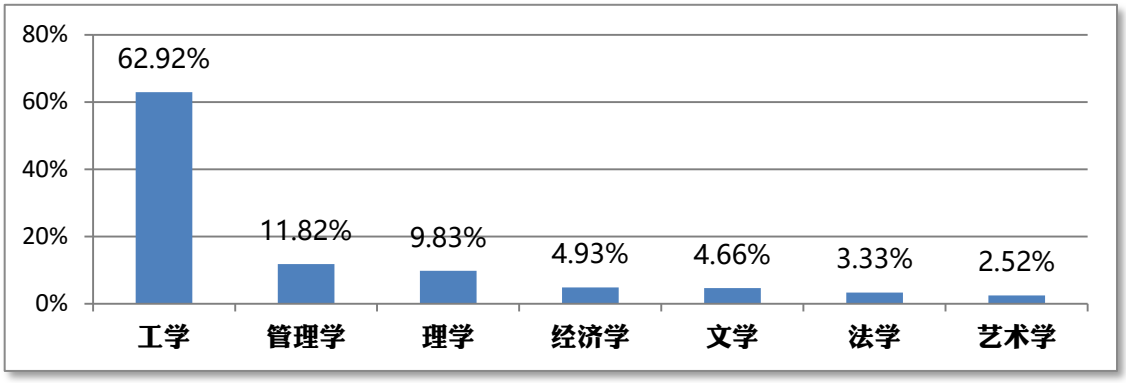

图 1　本科毕业生学科分布

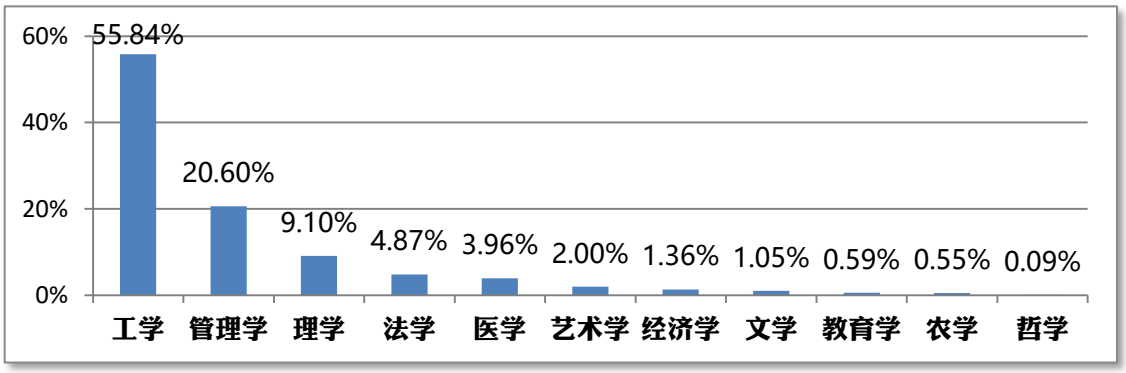

图 2　毕业研究生学科分布

院系分布　华东理工大学 2015 届毕业生分布在化工学院、生物工程学院、化学与分子工程学院、药学院、材料科学与工程学院、信息科学与工程学院、机械与动力工程学院、资源与环境工程学院、

理学院、商学院、社会与公共管理学院、艺术设计与传媒学院、外国语学院、法学院和体育科学与工程学院等 15 个专业学院以及国际工程师学院（中德工学院）、马克思主义学院（人文科学研究院）、工程教育学系等非专业院系（为方便表述，以下统称为学院）。

性别分布 华东理工大学 2015 届毕业生的男女总体比例为 1.45：1（2014 届为 1.36:1）。其中，本科毕业生男女比例为 1.49：1，硕士毕业生男女比例为 1.30：1，博士毕业生男女比例为 2.57：1，分布情况与 2014 年相近。

生源地分布 华东理工大学 2015 届毕业生中，上海生源毕业生 1274 人，占毕业生总数的 21.18%；华东地区六省（苏、浙、鲁、皖、赣、闽）生源毕业生 2489 人，占 40.70%；中西部地区生源所占比例 25.51%，较 2014 年增加 0.65 个百分点。本科毕业生和毕业研究生的生源地区分布如图 3 所示。

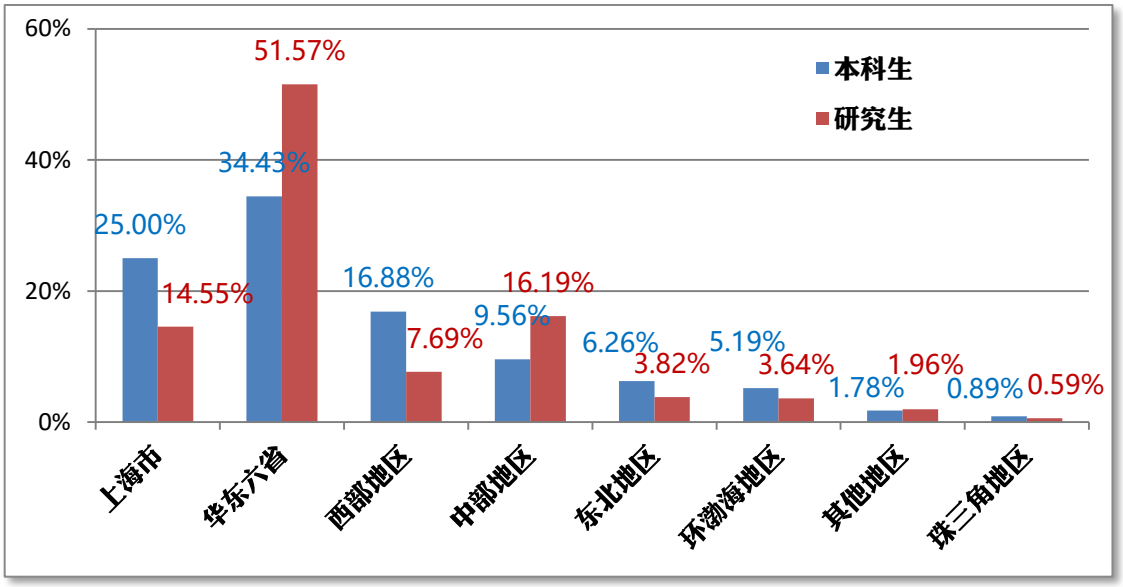

图 3 本科毕业生和毕业研究生生源地区分布（单位：人）

3．毕业生总体就业流向

华东理工大学 2015 届本科毕业生共计 3816 人，截至 2015 年 8 月 31 日，落实毕业去向的本科毕业生 3678 人，占本科毕业生人数的 96.38%。其中，2086 人落实工作，1036 人升学读研，556 人出国留学。在未落实去向的 138 人中，25 人因为继续考研或申请出国等原因选择暂不就业，113 人待就业。

华东理工大学 2015 届毕业研究生共计 2199 人，截至 2015 年 8 月 31 日，落实毕业去向的毕业研究生 2178 人，占毕业研究生总数的 99.00%。其中，2100 人落实工作，40 人升学攻读博士或从事博士后研究，38 人出国留学。在未落实去向的 21 人中，4 人因为准备考博而选择暂不就业，17 人待就业。

本科毕业生和毕业研究生就业流向分布如图 4 所示。

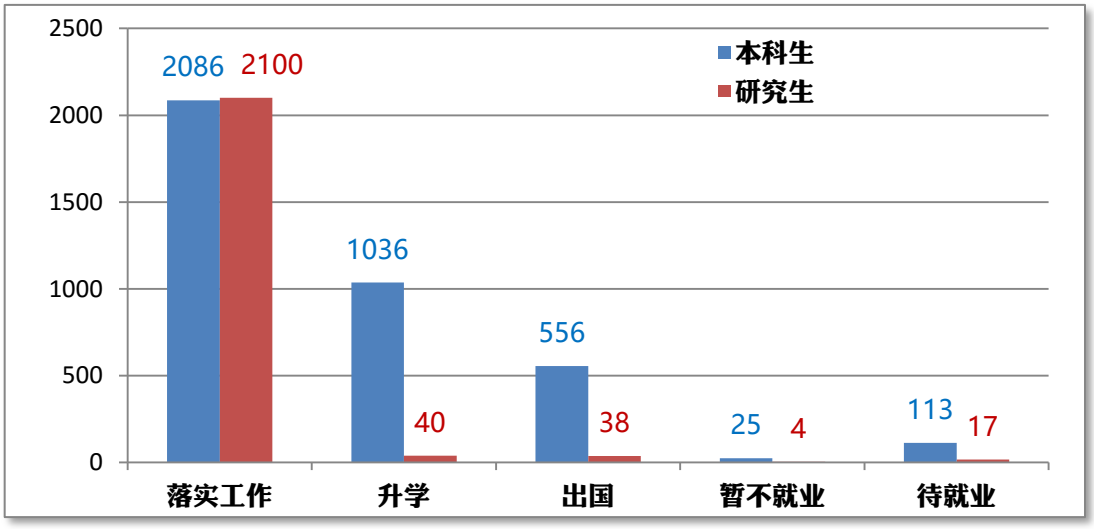

图 4　本科毕业生和毕业研究生就业流向分布（单位：人）

4．毕业生就业率

总体就业率　截至 2015 年 8 月 31 日，华东理工大学 2015 届毕业生总体就业率为 97.34%，比 2014 年增加 0.82 个百分点；其中，本科毕业生就业率达到 96.38%，比 2014 年增加 1.21 个百分点；毕业研

究生就业率达到 99.00%，比 2014 年增加 0.19 个百分点。截至 2015 年 12 月 20 日，本科毕业生就业率达到 98.66%，毕业研究生就业率达到 99.68%，毕业生总体就业率为 99.04%。

本科生各学院、专业就业率 截至 2015 年 8 月 31 日和 2015 年 12 月 20 日，本科各学院、专业就业率具体情况如表 1 所示。同一学院内各专业依次按照 8 月底就业率、毕业生人数从高到低排序。

表 1 本科毕业生各学院、专业就业情况汇总表

序号	学院	专业名称	毕业生人数	就业率（8 月 31 日）	就业率（12 月 20 日）
1	化工学院	资源循环科学与工程	27	100.00%	100.00%
		化学工程与工艺（材料化学工程）	57	98.25%	100.00%
		化学工程与工艺	211	98.10%	99.05%
		轻化工程	47	97.87%	97.87%
		油气储运工程	69	97.10%	98.55%
		化工学院合计	411	98.05%	99.03%
2	生物工程学院	生物工程	91	98.90%	100.00%
		食品科学与工程	52	96.15%	98.08%
		食品质量与安全	57	94.74%	100.00%
		生物科学	45	93.33%	95.56%
		生物技术	47	91.49%	97.87%
		生物工程学院合计	292	95.55%	98.63%
3	化学与分子工程学院	应用化学	110	100.00%	100.00%
		应用化学（精细化工）	78	100.00%	100.00%
		化学	51	100.00%	100.00%
		材料化学	47	100.00%	100.00%
		化学与分子工程学院合计	286	100.00%	100.00%
4	药学院	制药工程	103	96.12%	99.03%
		药物制剂	52	94.23%	94.23%
		药学	57	92.98%	92.98%
		药学院合计	212	94.81%	96.23%
5	材料科学与工程学院	高分子材料与工程	129	100.00%	100.00%
		新能源材料与器件	32	96.88%	96.88%
		无机非金属材料工程(电子与信息材料)	26	96.15%	100.00%
		复合材料与工程	52	94.23%	100.00%
		材料物理	53	92.45%	94.34%
		无机非金属材料工程	25	88.00%	100.00%
		材料科学与工程学院合计	317	96.21%	98.74%

序号	学院	专业名称	毕业生人数	就业率（8 月 31 日）	就业率（12 月 20 日）
6	信息科学与工程学院	测控技术与仪器	50	98.00%	100.00%
		信息工程	87	97.70%	100.00%
		电气工程及其自动化	58	96.55%	98.28%
		计算机科学与技术	89	95.51%	98.88%
		自动化	98	94.90%	98.98%
		信息科学与工程学院合计	382	96.34%	99.21%
7	机械与动力工程学院	过程装备与控制工程	151	99.34%	99.34%
		金属材料工程（先进材料保护技术）	23	95.65%	95.65%
		机械设计制造及其自动化	125	95.20%	98.40%
		材料成型及控制工程	53	94.34%	100.00%
		安全工程（安全检测技术）	49	93.88%	97.96%
		机械与动力工程学院合计	401	96.51%	98.75%
8	资源与环境工程学院	热能与动力工程	52	98.08%	98.08%
		环境工程	85	96.47%	97.65%
		安全工程	48	95.83%	100.00%
		资源与环境工程学院合计	185	96.76%	98.38%
9	理学院	应用物理学	24	100.00%	100.00%
		数学与应用数学	63	100.00%	100.00%
		信息与计算科学	30	96.67%	100.00%
		信息显示与光电技术	59	96.61%	98.31%
		理学院合计	176	98.30%	99.43%
10	商学院	会计学	44	100.00%	100.00%
		工程管理	40	100.00%	100.00%
		财务管理	45	100.00%	100.00%
		信息管理与信息系统	39	100.00%	100.00%
		物流管理	24	100.00%	100.00%
		金融学	84	95.24%	98.81%
		国际经济与贸易	77	93.51%	98.70%
		工商管理	27	92.59%	100.00%
		人力资源管理	36	91.67%	97.22%
		市场营销	39	89.74%	94.87%
		商学院合计	455	96.04%	98.90%
11	社会与公共管理学院	社会学	30	96.67%	100.00%
		社会工作	42	92.86%	95.24%
		行政管理	44	90.91%	100.00%
		公共事业管理	48	89.58%	100.00%
		劳动与社会保障	38	89.47%	100.00%
		社会与公共管理学院合计	202	91.58%	99.01%
12	艺术设计与传媒学院	旅游管理	27	100.00%	100.00%
		艺术设计（公共艺术设计）	24	100.00%	100.00%
		艺术设计（景观艺术设计）	24	100.00%	100.00%
		艺术设计（产品造型设计）	24	100.00%	100.00%

序号	学院	专业名称	毕业生人数	就业率（8 月 31 日）	就业率（12 月 20 日）
		艺术设计（视觉传达设计）	24	100.00%	100.00%
		工业设计	30	96.67%	100.00%
		广告学	25	92.00%	100.00%
		艺术设计与传媒学院合计	178	98.31%	100.00%
13	外国语学院	日语	40	100.00%	100.00%
		英语	74	100.00%	100.00%
		德语	39	94.87%	94.87%
		外国语学院合计	153	98.69%	98.69%
14	法学院	法学	55	94.55%	94.55%
		法学院合计	55	94.55%	94.55%
15	体育科学与工程学院	国际经济与贸易	27	100.00%	100.00%
		体育科学与工程学院合计	27	100.00%	100.00%
16	中德工学院	化学工程与工艺（中德合作）	43	93.02%	93.02%
		电气工程及自动化（中德合作）	41	73.17%	90.24%
		中德工学院合计	84	83.33%	91.67%
总计			3816	96.38%	98.66%

研究生各学科就业率 截至 2015 年 8 月 31 日，研究生各学科就业率具体情况如表 2 所示，各学科依次按照就业率、毕业生人数从高到低排序。

表 2 毕业研究生各学科就业情况汇总表

序号	学科名称	学科分类	毕业生人数	就业率（8 月 31 日）	就业率（12 月 20 日）
1	工商管理	一级学科	398	100.00%	100.00%
2	控制科学与工程	一级学科	132	100.00%	100.00%
3	动力工程及工程热物理	一级学科	110	100.00%	100.00%
4	机械工程	一级学科	65	100.00%	100.00%
5	环境科学与工程	一级学科	60	100.00%	100.00%
6	法学	一级学科	43	100.00%	100.00%
7	计算机科学与技术	一级学科	35	100.00%	100.00%
8	生物化学与分子生物学	二级学科	30	100.00%	100.00%
9	管理科学与工程	一级学科	19	100.00%	100.00%
10	应用经济学	一级学科	19	100.00%	100.00%
11	外国语言学及应用语言学	二级学科	14	100.00%	100.00%
12	信号与信息处理	二级学科	13	100.00%	100.00%
13	中药学	一级学科	13	100.00%	100.00%
14	植物保护	一级学科	12	100.00%	100.00%

序号	学科名称	学科分类	毕业生人数	就业率（8 月 31 日）	就业率（12 月 20 日）
15	体育人文社会学	二级学科	10	100.00%	100.00%
16	微生物学	二级学科	10	100.00%	100.00%
17	物理学	一级学科	10	100.00%	100.00%
18	油气储运工程	二级学科	10	100.00%	100.00%
19	英语语言文学	二级学科	9	100.00%	100.00%
20	政治学理论	一级学科	8	100.00%	100.00%
21	马克思主义理论	一级学科	7	100.00%	100.00%
22	安全科学与工程	一级学科	5	100.00%	100.00%
23	固体力学	二级学科	4	100.00%	100.00%
24	情报学	二级学科	4	100.00%	100.00%
25	高等教育学	二级学科	3	100.00%	100.00%
26	哲学	一级学科	2	100.00%	100.00%
27	安全技术及工程	二级学科	1	100.00%	100.00%
28	化学工程与技术	一级学科	518	99.61%	100.00%
29	材料科学与工程	一级学科	214	99.53%	100.00%
30	设计学	一级学科	44	97.73%	97.73%
31	化学	一级学科	124	97.58%	99.19%
32	药学	一级学科	74	95.95%	100.00%
33	社会学	一级学科	49	95.92%	97.96%
34	公共管理	一级学科	45	95.56%	100.00%
35	生物医学工程	一级学科	16	93.75%	93.75%
36	轻工技术与工程	一级学科	31	93.55%	100.00%
37	数学	一级学科	24	91.67%	95.83%
38	食品科学	二级学科	12	91.67%	91.67%
39	海洋生物学	二级学科	2	50.00%	50.00%
总计			2199	99.00%	99.68%

二、毕业生就业状况相关分析

1．毕业生单位性质流向以企业为主

在签订三方协议就业的本科毕业生中，就业单位性质流向比例从高到低依次是民营企业、三资企业、国有企业、机关和事业单位（包括政府机关、高校、科研院所及其他事业单位），分别占总就业人数的 40.70%、30.68%、24.70%和 3.92%；在签订三方协议就业的毕业研究生中，就业单位性质流向比例从高到低依次是民营企业、

三资企业、国有企业、机关和事业单位,分别占总就业人数的 37.45%、36.14%、19.69%和 6.72%。总计 96.08%的本科毕业生和 93.28%的毕业研究生面向企业就业。本科毕业生和毕业研究生的单位性质流向如图 5 所示。

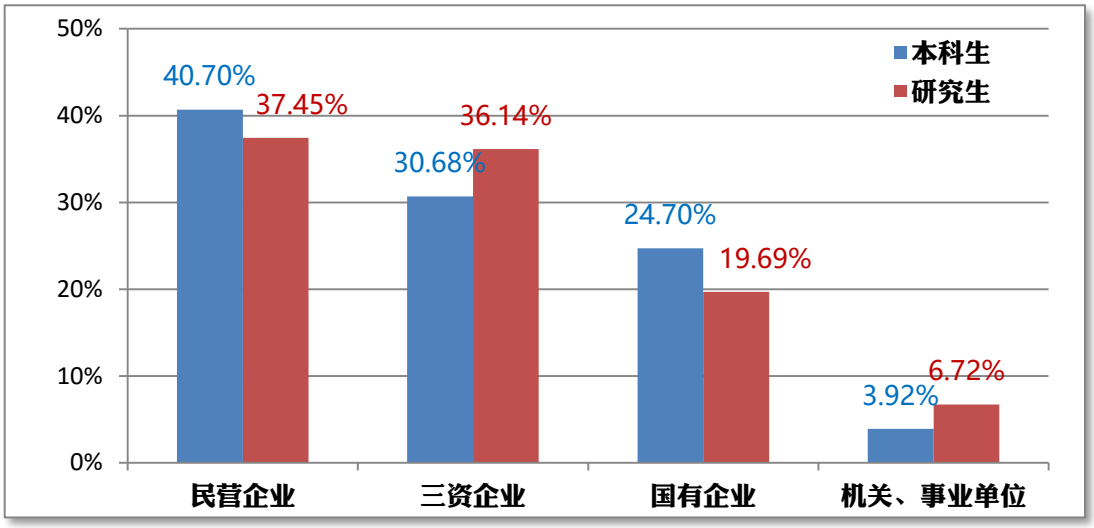

图 5　本科毕业生和毕业研究生的单位性质流向

2．毕业生就业地域流向以华东地区为主

本科毕业生中，在上海市就业的 1501 人，占落实工作总人数的 71.92%，到华东六省就业的 258 人，占 12.36%；与 2014 年相比，本科生在沪就业的比例降低 0.76 个百分点，到中西部地区就业的比例增加 0.45 个百分点。毕业研究生中，在上海市就业的 1617 人，占落实工作总人数的 77.00%，到华东六省就业的 302 人，占 14.38%，地域流向分布与往年相近。毕业生的就业地域去向如图 6 所示。

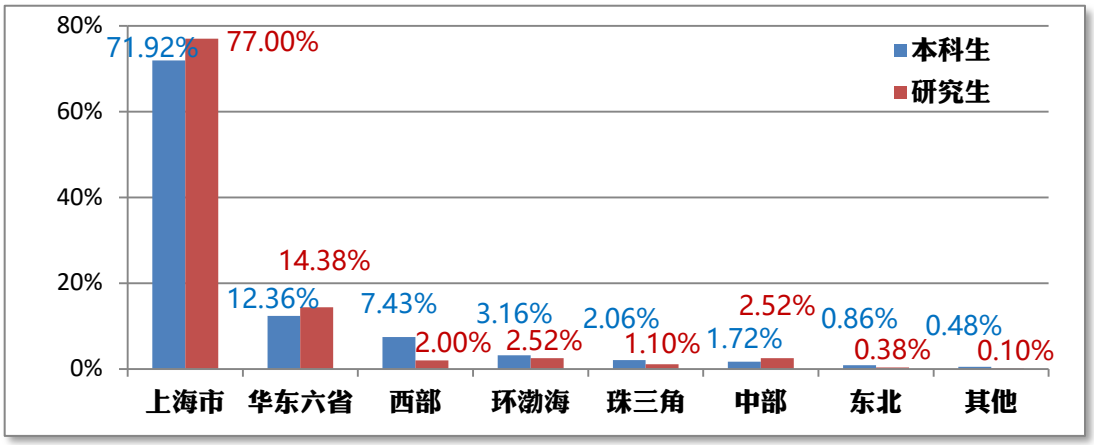

图 6　本科毕业生和毕业研究生的就业地域流向

3．本科毕业生继续深造比例持续增长

学校 2015 届本科毕业生有 1592 人在海内外高校、院所继续深造，占本科毕业生总数的 41.72%，继续深造比例比 2014 年增加 4.48 个百分点。其中，1036 人在国内升学深造，占本科毕业生人数的 27.15%，比 2014 年增加 3.42 个百分点，包括本校升学读研 701 人，国内其他高校、研究生培养单位升学读研 335 人，分别占本科毕业生总人数的 18.37%和 8.78%。556 人出国深造，出国人数占本科毕业生总人数的 14.57%，比 2014 年增加 1.06 个百分点。

4．基层就业毕业生人数比例稳中有升

2015 年，学校紧紧围绕《关于引导和鼓励高校毕业生面向基层就业的意见》（中办发〔2005〕18 号）等有关文件精神，认真贯彻执行《华东理工大学就业引导工程实施方案（2012-2015 年）》，鼓励和引导毕业生面向城乡基层、中西部地区以及民族地区、贫困地区和艰苦边远地区就业，加强了对重点行业、重点领域、重点地区就业的引导扶持力度。2015 届毕业生面向基层就业的数量为 1519 人，占毕业生总数的 25.25%，较 2014 年增加 3.02 个百分点；其中，22 名

毕业生参加了到村任职项目计划、“三支一扶”计划、大学生志愿服务西部计划、研究生支教团等国家和地方基层项目就业，115 人被授予校基层就业优秀共青团员称号，93 人获得学校设立的就业引导工程奖励，奖励金额总计 16.4 万元。

5．岗位信息供应数量、质量保持较高水平

2015 年来校招聘毕业生的用人单位共计 3868 家，发布岗位数 10173 个，需求毕业生人数 32578 名，岗位信息供需比（毕业生总数/岗位需求量）约为 1：5.2，与 2014 年基本持平，岗位供应总量比较充足。

2015 年，学校吸引了众多国内外知名企业来校招聘毕业生。中国石油化工集团、中国石油天然气集团、中国海洋石油总公司、中国电子科技集团、中国核工业集团、上海华谊集团、上海汽车工业集团、上海电气集团、上海医药集团、四大国有银行等大型国企与学校建立了长期密切的人才供需合作关系，每年来校招聘、录用毕业生；巴斯夫、埃克森美孚、联合利华、罗氏制药、陶氏化学、四大会计师事务所等世界 500 强企业或国际知名企业将华东理工大学作为重要的人才选聘目标高校。众多企业将学校作为校园宣讲招聘活动的首站。

三、毕业生就业状况调研分析

为深入了解分析 2015 届毕业生就业的情况和特点，学校以网上调研问卷的形式对 2015 届已落实工作单位的毕业生进行了抽样调查。本次调查于 2014 年 11 月启动，3218 名毕业生填写了问卷，接受调

查人数占 2015 届毕业生总数的 53.50%，占签约就业毕业生总人数的 98.71%，具有较强的代表性。

1．毕业生就业行业流向与学校专业特色较为吻合

根据对毕业生就业行业流向分布的统计结果，2015 届毕业生流向“制造业”的人数比例最高，为 31.32%，其后依次是“科研、技术服务业”（18.71%）、“信息、计算机、软件业”（13.39%）、“金融业”（8.98%）、“能源矿产业”（4.57%），与学校专业设置、学科特色较为吻合。毕业生签约行业流向如图 7 所示。

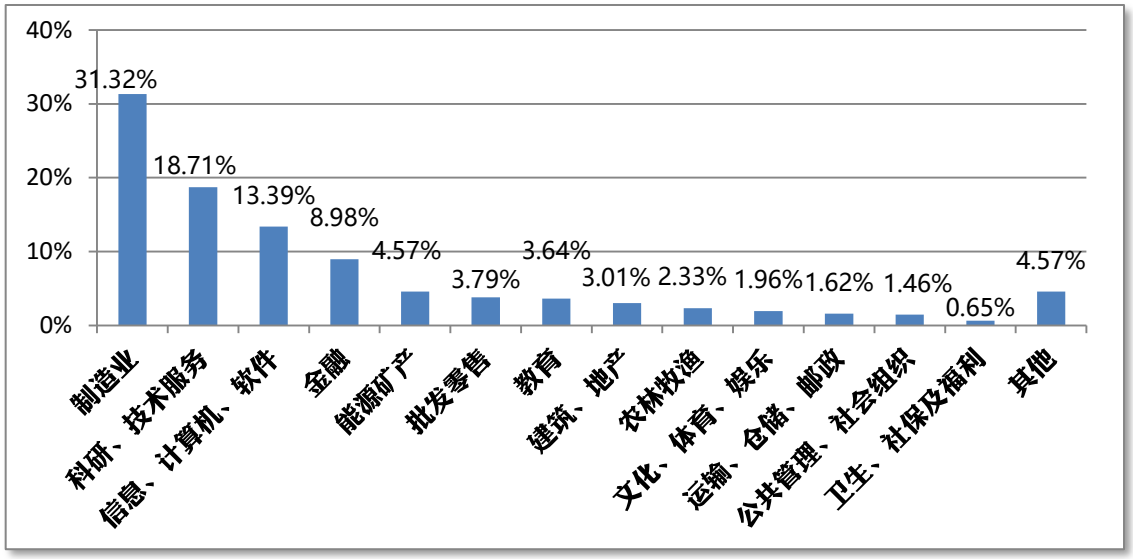

图 7　2015 届毕业生的就业行业流向（N=3218）

2．毕业生就业满意率和“岗位-专业”对口率不断提高

就业满意率是毕业生就业质量的直观体现，也是衡量就业工作成效的重要指标。调查结果显示，98.20%的毕业生满意自己目前所签约的工作，总体满意率较 2014 年增加 0.25 个百分点。毕业生就业满意度情况如图 8 所示。

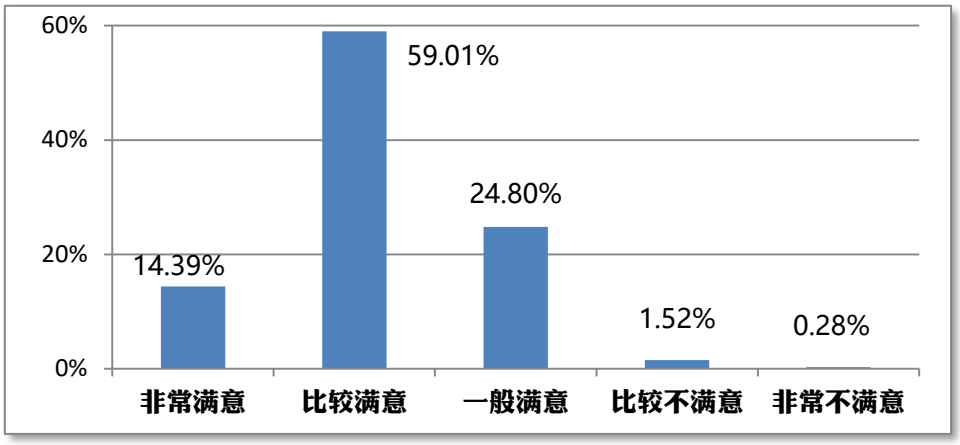

图 8　2015 届毕业生的就业满意度（N=3218）

调查问卷要求毕业生对自己的专业知识与技能在就业岗位上的运用程度做出评估，借此了解就业岗位与毕业生所学专业的对口度。调查结果表明，12.17%的毕业生认为所学专业知识运用程度高达 100%，65.47%的毕业生认为能够运用 50%-75%的专业知识，总计 77.64%的毕业生就业岗位与专业较为对口，较 2014 年增加 4.62 个百分点。

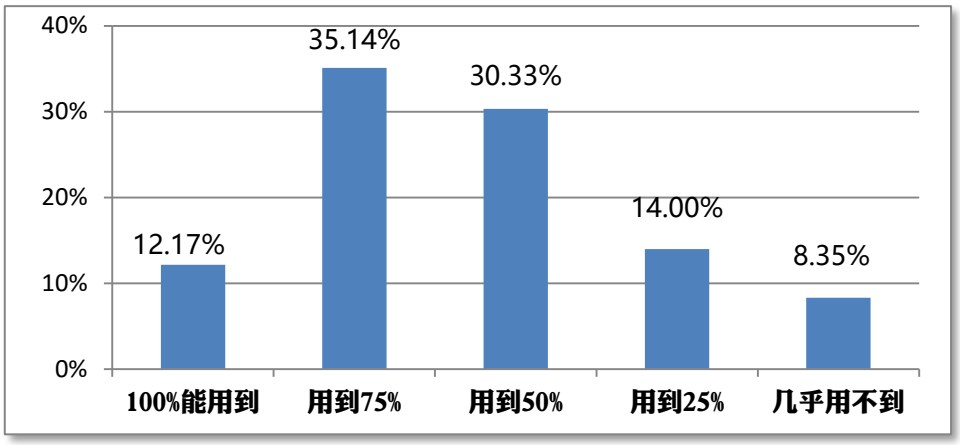

图 9　所学专业知识和技能在签约岗位上的运用程度（N=3218）

3．毕业生求职过程较为顺利，录用机会与往年相近

调查统计结果显示，2015 届毕业生平均每人参加了 3.08 场大型招聘会，参加了 6.56 场企业专场宣讲会，投递了 38.23 份简历，参

加了 9.51 次面试，最终获得 2.91 份录用通知（2014 届毕业生平均获得 2.86 份）。据此估算 2015 届毕业生平均每投递 3.91 份简历可获得 1 次面试机会，每参加 3.45 次面试可获得 1 份录用通知，求职难度与往年相近。

四、促进毕业生就业的工作举措

2015 年，华东理工大学继续把毕业生就业创业工作作为学校教育教学改革的重要组成部分和人才培养的关键环节，校党委书记、校长亲自关心过问毕业生就业工作情况，校党政联席会先后 4 次专题研究部署就业工作。学校进一步加强组织领导，健全责任制度，明确任务分工，统筹推进工作，职能部门、学院间的统筹协调机制得到进一步的完善实施，校院两级管理、全员积极参与就业工作的局面得到不断的强化巩固。

1. 深入推进就业引导工程

学校从服务国家经济建设与产业结构转型对人才的战略需求出发，继续推动实施《华东理工大学就业引导工程实施方案（2012-2015 年）》，下大气力鼓励、引导毕业生面向重点地区、重点行业领域和单位就业。学校每年划拨专项经费 30 万元，落实鼓励引导政策，扩大就业引导投入，拓宽基层就业渠道，对面向引导布点省份、重点导向单位及中西部地区就业且表现优秀的毕业生给予精神和物质奖励。通过网站、微信平台发布《2015 年就业引导工程宣传手册》、《致 2015 届毕业生的倡议书》，组织开展就业引导工程志愿签名、就业引导工程宣讲报告会等活动，得到在校学生的广泛关注和积极参与。

隆重举办就业引导工程出征仪式，由校领导亲自向面向基层、西部和就业引导单位工作的毕业生代表授旗，营造了就业引导的有利氛围。利用暑期组织多个学院的 15 支师生队伍，走访了 42 家外省市企业，进一步开拓中西部地区就业市场。《人民日报》、《新民晚报》、《新闻晨报》等媒体以头版头条或专版的形式报道了学校就业引导工作，上海教育电视台以《华东理工大学社会主义核心价值观引领下的就业引导工程项目》为题进行了专题报道。

2. 大力开拓校园就业市场

学校合理规划就业布局，积极拓展就业市场，面向全国各地的企业开展走访调研，与 9000 多家企业建立校企间长期稳固的人才供需合作关系。2015 年，积极组织举办各种规模、类型的校园宣讲招聘活动，全年召开大中型校园综合招聘会 10 场、实习招聘会（奉贤校区）1 场，与相关学院、外省市人才中心联合举办行业专场招聘会 10 场，安排企业宣讲会 339 场（2014 年为 293 场），来校招聘企业（包括招聘会及网上发布信息）共 3868 家，全天候不间断地向毕业生提供实习和就业岗位信息。同时，对不同行业进行必要的调查研究，了解行业发展概况和重要企业年度动向，分行业、分专业统计岗位供应量，计算岗位供需比，对就业市场动态实时监测。

3. 全面开展就业指导服务

学校坚持过程导向思路，将职业发展教育贯穿大一到大四、研一到研三的全过程，使学生得到全方位的素质拓展和能力锻炼。加强职业发展类课程建设，面向低年级学生开设《大学生职业生涯规

划与管理》必修课程，设计开发职业发展教育网络平台，面向高年级学生开设《职场训练营》等职业能力拓展类选修课程，2015 年授课人数超过 6000 人次，网上学习人数超过 3200 人次。构建覆盖学生生涯认知期、职业规划期、实践体验期、实战培训期等各个阶段的讲座体系，2015 年依托“职业发展服务季”，共计举办 150 余场讲座，受益面达 1 万 5 千人次。组织编印《2014 新生职业发展教育指导手册》、《2015 届毕业生就业指导手册》、《2015 届就业帮扶手册》，面向新生与 2015 届毕业生，共计发放各类手册 1 万余本。针对不同年级学生的特点开展形式多样的校园活动，面向低年级学生推出职业规划大赛（第 6 届）、简历制作大赛（第 7 届），面向高年级学生举办模拟求职大赛（第 7 届），面向毕业生组织“讲述求职故事”征文比赛（第 8 届）等，活动受益面达 5000 余人次。依靠专业咨询师队伍开展职业咨询服务，徐汇和奉贤两校区职业咨询室每周接待学生预约咨询，全年接待职业咨询个案 80 余件。

4. 细化完善就业帮扶体系

学校加大对毕业生困难群体的帮扶力度，妥善做好毕业生困难群体就业帮扶工作。建立困难学生帮扶档案，准确掌握家庭困难毕业生、少数民族毕业生、残疾毕业生等各类困难群体的具体情况，实行“一生一策”动态管理、精准帮扶，切实解决毕业生困难群体在求职过程中面临的各种实际问题。学校召开就业困难学生座谈会，根据不同学生的需求差异制定个性化帮扶方案，开展一对一的心理辅导和就业指导，总计发放求职补贴 4 万元，举办技能培训 5 次，

并通过“帮扶直推绿色通道”直接推荐学生到企业就业。此外，对离校未就业毕业生持续提供就业信息和服务，切实做到“离校不离心、服务不断线”。

5. 优化升级就业信息服务

实现以就业信息网为主体，以新媒体为补充的全方位立体信息服务模式，充分利用微信公共账号、易班就业平台、海报栏等学生喜闻乐见的载体，及时推送就业创业政策解读、手续办理流程指南、就业实习招聘岗位、校内校外招聘活动、基层就业引导办法等学生急需了解的信息。微信公共号“华理就业领航号”关注人数 14000 余人，基本覆盖全部求职应届毕业生，每天发布内容包括招聘信息、宣讲信息、讲座活动、企业网申、新闻公告、政策百问、励志专题、求职故事等版块，以图文并茂的形式推送就业指导服务信息，深受毕业生的喜爱和好评。2015 年，就业信息网累计发布各类求职、讲座信息 7300 余条；“华理就业领航号”累计发布信息 1200 余条，点击浏览达 104 万次。

6. 扎实开展创新创业工作

学校把创新创业教育作为推进高等教育综合改革的重要抓手，进一步推行基于 CSSO(构思-策划-模拟-运作)的全程创业教育模式，面向全体大学生开发开设创新创业教育专门课程，组织学生参加各类创新创业竞赛、创业模拟等实践活动，着力培养学生创新精神、创业意识和创新创业能力。依托大学生创业工作室开展的创业工作被上海市教委立项支持，通过制定工作室活动菜单，举办创业指导

讲座、创业者沙龙、创业园区实地考察等活动共计 10 余次，为工作室入驻团队及有志于创业的在校大学生提供全面扶持。此外，学校建设 300 多平方米的创业苗圃、6000 多平方米的孵化基地、3.2 万平方米的华泾加速器和约 4 万平方米的 G7 软件基地,加强创业实践训练和创业项目孵化。

近年来,华东理工大学毕业生总体就业率始终保持在 95%以上,就业率和就业质量长期保持较高水平。学校职业生涯指导和服务体系建设获得教育部、上海市教委的高度肯定。根据对 2015 届毕业生的调查结果，毕业生对学校就业指导服务中心工作的总体满意度为 98.29%，对学院就业指导服务工作的总体满意度为 98.45%，较往年有进一步提升。

五、就业工作对教育教学的反馈

1．加快推进高等教育综合改革，建立就业反馈招生和人才培养的联动机制。华东理工大学强调“源头参与、过程互动”，不断完善专业退出和动态调整机制，在《本科招生工作条例》中明确规定“根据我国经济社会发展的需要，结合学校自身办学条件、毕业生就业情况等，确定当年度本科招生规模”，使学科专业结构与经济社会发展相适应，与就业相对接。以此方针为指导，学校近年停止了城市管理专业招生，增设了资源循环科学与工程、新能源材料与器件等专业，缩减了部分专业的招生规模，此外，大部分专业每年或每两年根据社会需求和反馈调整教学计划与培养目标。同时，学校在招

生计划编制中充分考虑各省市的发展特色和水平，合理布局招生专业，将招生专业的投放和当地社会发展需求有机结合，并增加了部分具有优势学科支撑的理工科专业招生数量，做到专业招生数量的优化调整和合理配置。

2．积极开展问卷调查和访谈调研，听取毕业生和用人单位对教育教学的反馈建议。在 2015 年的学生调研中，毕业生对“学校培养模式及方式”的满意率为 96.76%，对“培养方案设计和课程”的满意率为 96.27%，对“教学质量和教学水平”的满意率为 98.35%，对“教材水平”的满意率为 97.95%，对“教学条件和保障建设水平”的满意率为 97.64%，对“教风、学风、考风建设情况”的满意率为 97.95%，对“毕业环节内容安排”的满意率为 95.71%。毕业生对教育教学环节的满意度如图 10 所示。

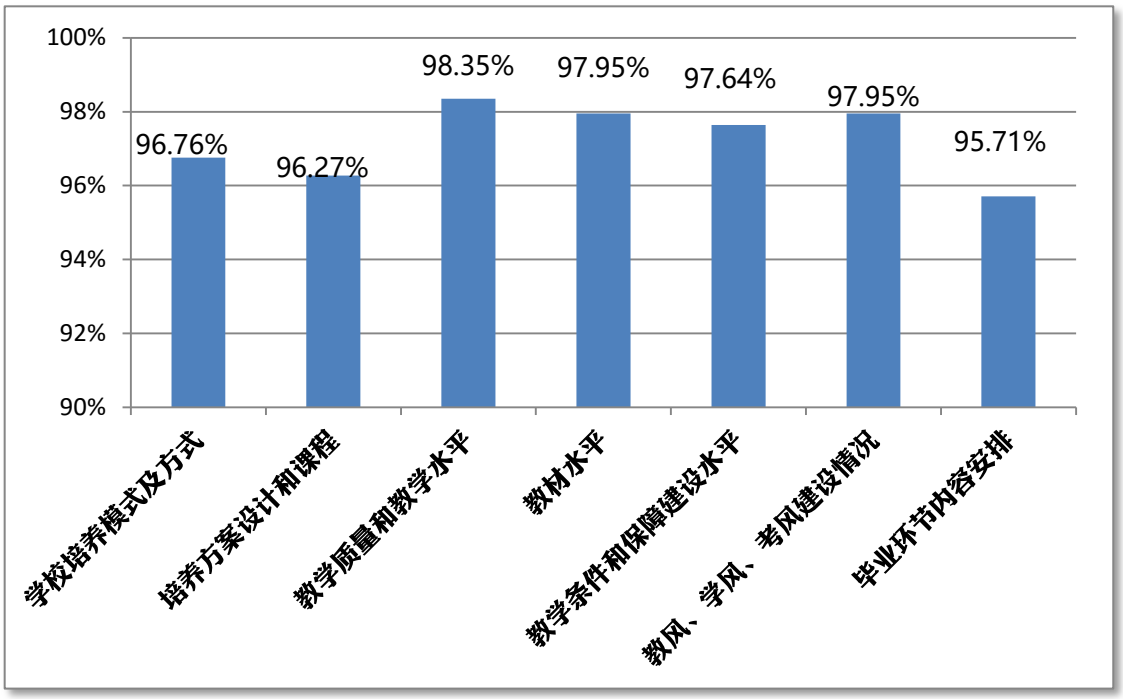

图 10　毕业生对教育教学环节的满意度（百分比）

在用人单位调研中，接受访谈的用人单位普遍认为，华东理工

大学的毕业生“务实肯干”、“专业技术过硬”、“工作上手快”、“综合素质高”、“执行力强”,“是企业选拔人才的重点对象”，也对学校人才培养和就业工作提出了中肯建议，如:“组织更多学生到生产一线实习实践”、“人才培养目标更加紧密对接社会需求”、“进一步提升学生的国际化视野”等。学校将针对学生和用人单位普遍关注的问题，有计划地推出相应举措，促进教育教学水平不断提高。

六、发展趋势和展望

2016 年，华东理工大学毕业生人数规模与 2015 年基本持平，但全国高校毕业生数量达到 765 万人，总量仍在增加。世界经济复苏缓慢，国内经济下行压力仍然较大，对宏观就业形势产生较大影响；产业吸纳就业能力总体偏弱，与学校学科相关的企业需求增长不够明显；不同行业间岗位需求不平衡的现象仍然存在，就业市场结构性矛盾仍较突出；毕业生就业面临诸多不稳定、不确定因素，2016 届毕业生就业形势仍然复杂严峻。

2016 年，学校将认真贯彻落实党的十八大和十八届三中、四中、五中全会精神，按照教育部和上海市有关文件要求，以开阔的思路和务实的作风，全力做好 2016 年高校毕业生就业创业工作，确保 2016 届毕业生实现充分、满意和更高质量的就业。

一是巩固与用人单位的合作交流，充分发挥校园就业市场的主渠道和基础性作用。深入挖掘岗位，积极组织多种形式的校园招聘活动，确保招聘活动场次、岗位数量进一步增加，信息质量进一步提高。深入推进就业信息化建设，通过网络和新媒体全天候发布就

业信息。结合国家新推出的“一带一路”“互联互通”和亚太自由贸易区等重大战略，探索毕业生就业创业的新渠道、新形态。及时更新、按时报送高校毕业生就业信息。

二是建立健全职业发展和就业指导服务体系，进一步提高就业指导的覆盖面和实效性。在生涯发展教育全程化导向的基础上，根据不同年级、不同群体开展针对性指导。加强就业指导课程和学科建设，提高课堂教学的参与度和吸引力。积极组织职业规划大赛、模拟求职大赛等校园活动，充分发挥就业实践活动的带动作用。采集、编写毕业生生涯发展案例集（应届毕业生和毕业 5 年学生），发挥生涯榜样的示范作用。举办英语口语强化训练营等活动，有针对性地提高毕业生求职竞争力。

三是继续推进就业引导工程建设，大力引导毕业生面向重点地区、行业、企业就业。研究制定《就业引导工程实施方案(2016-2020)》，进一步加大政策支持力度，健全就业引导服务保障机制，组织实施好“西部计划”、“大学生村官”、“三支一扶”等各类基层服务项目。定期走访外省市用人单位，加强与外省市企业的紧密联系，关心毕业生的工作、成长和发展。持续开展外省市专场招聘活动，努力为区域经济社会发展提供人才支持。继续做好大学生征兵工作，鼓励更多大学生投身军营、报效国家。

四是强化创业指导与创业精神培育，完善基于 CSSO 的全程创业教育模式。印发创业创新培育工作路线图，进一步促进校内外创业创新体系和平台的建立、分工及互补合作，鼓励师生员工、校友

共同参与创业创新实践。将深化创新创业教育改革作为教育综合改革的重要内容，采取一系列举措，进一步培养学生的创新精神、创业意识和创新创业能力，提升人才培养质量。