

(续表)

序号	门类	所属学科类别	专业	毕业人数	就业人数	就业率(%)	
125	哲学	哲学	科学技术哲学	21	21	100.00	
126			马克思主义哲学	9	9	100.00	
127			伦理学	13	12	92.31	
128	文学	外国语言文学	英语语言文学	13	13	100.00	
129			外国语言学及应用语言学	42	40	95.24	
130		新闻传播学	传播学	3	3	100.00	
131			新闻传播学	25	24	96.00	
132		艺术学	设计艺术学	3	3	100.00	
133		翻译硕士	英语笔译	21	21	100.00	
134			英语口译	16	15	93.75	
135		教育学	教育学	高等教育学	17	16	94.12
136			体育学	体育教育训练学	13	4	30.77
137		医学	药学	药学	27	26	96.30
138	历史学	历史学	中国近现代史	6	6	100.00	
合计				3677	3575	97.23	

## 5. 分专业博士毕业生就业率

表 1-11 分专业博士毕业生就业率

序号	门类	所属学科类别	专业	毕业人数	就业人数	就业率(%)
1	工学	材料科学与工程	材料物理与化学	7	6	85.71
2			材料学	13	12	92.31
3			材料加工工程	6	6	100.00
4			建筑材料与工程	2	1	50.00

(续表)

序号	门类	所属学科类别	专业	毕业人数	就业人数	就业率 (%)
5	工学	材料科学与工程	生物材料学	1	1	100.00
6			光电子及信息材料	1	1	100.00
7			新能源材料	2	1	50.00
8			复合材料学	1	1	100.00
9		船舶与海洋工程	船舶与海洋结构物设计制造	5	4	80.00
10			轮机工程	4	4	100.00
11		机械工程	机械制造及其自动化	1	1	100.00
12			机械电子工程	2	2	100.00
13			机械设计及理论	3	3	100.00
14			工业工程	1	1	100.00
15			车辆工程	4	4	100.00
16			物流技术与装备	1	1	100.00
17		交通运输工程	公路桥梁与渡河工程	1	1	100.00
18			载运工具运用工程	3	3	100.00
19			智能交通工程	3	3	100.00
20			物流管理	1	1	100.00
21			交通信息工程及控制	1	1	100.00
22		信息与通信工程	信息与通信工程	5	5	100.00
23			通信与信息系统	1	1	100.00
24		计算机科学与技术	计算机应用技术	1	1	100.00
25		土木工程	土木工程	12	12	100.00
26		矿业工程	采矿工程	2	2	100.00

(续表)

序号	门类	所属学科类别	专业	毕业人数	就业人数	就业率(%)
27	工学	矿业工程	矿物加工工程	3	3	100.00
28		环境科学与工程	环境科学与工程	2	2	100.00
29		安全科学与工程	安全科学与工程	3	3	100.00
30		动力工程及工程热物理	动力机械及工程	2	2	100.00
31		力学	固体力学	2	2	100.00
32	管理学	管理科学与工程	管理科学与工程	10	10	100.00
33			企业管理	2	2	100.00
34			技术经济及管理	3	3	100.00
35	经济学	应用经济学	产业经济学	9	9	100.00
36	艺术学	设计学	设计学	6	6	100.00
37			设计艺术学	3	3	100.00
38		艺术学理论	艺术学理论	5	5	100.00
39	法学	马克思主义理论	马克思主义基本原理	6	6	100.00
40			思想政治教育	2	2	100.00
合计				142	137	96.48

## 6. 未就业人数及分类

截止 2015 年 12 月 20 日，全校还有 471 名毕业生未就业，毕业生未就业原因主要有：

- ① 备考研究生，其中本科未就业毕业生中有 181 人要报考研究生；
- ② 拟出国和考公务员以及暂无就业意愿的毕业生有 144 人；
- ③ 其他原因暂未就业。

表 1-12 未就业人数分布情况

学历	有就业意愿 尚未就业人数	拟继续升学 人数	拟出国人 数	拟考公务员 人数	暂无就业 意愿人数	合计
本科	104	181	46	40	31	402
博士	3	0	0	0	0	3
硕士	34	5	1	6	20	66
总计	141	186	47	46	51	471

## 二、2015 届毕业生流向及需求分析

### (一) 就业流向

#### 1. 毕业生的总体流向

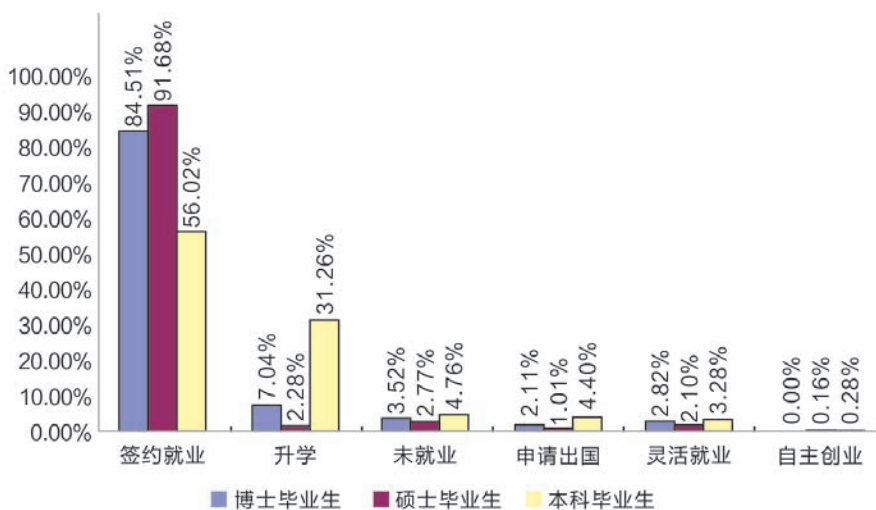


图 2-1 毕业生总体流向

## 2. 毕业生就业单位性质流向

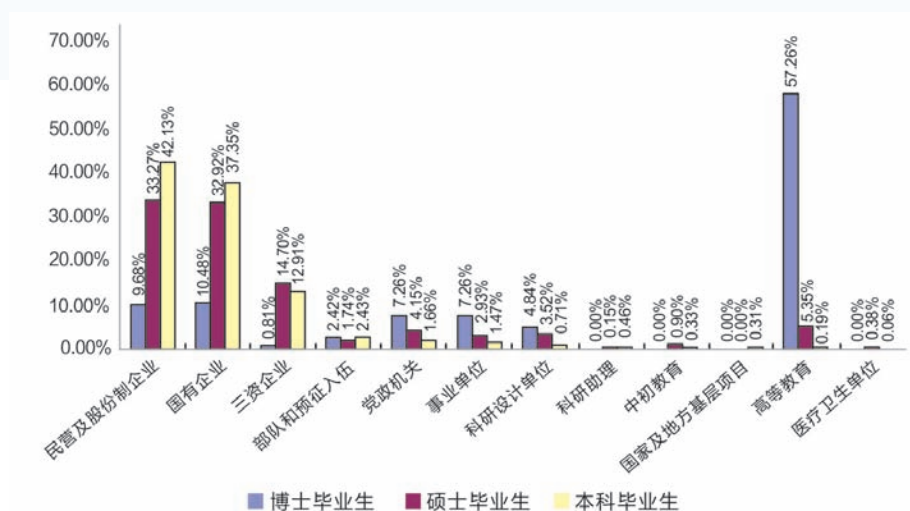


图 2-2 毕业生就业单位性质流向

## 3. 毕业生就业地域流向

2015 届毕业生中，本科、硕士毕业生到湖北省及珠三角、长三角、京津塘环渤海等地区就业人数分别为 4087 人和 2878 人，分别占签约人数的 78.16% 和 83.61%；博士毕业生就业的地区主要集中在湖北省，占博士毕业生就业总人数的 54.03%。

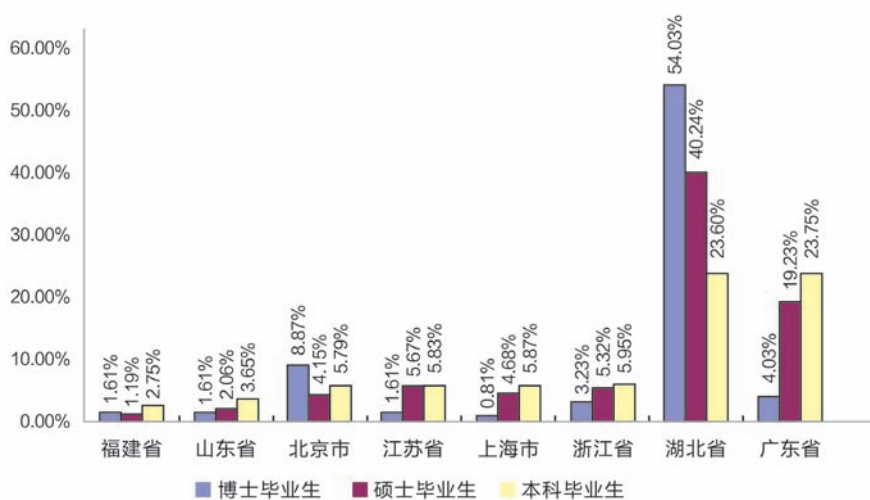


图 2-3 毕业生主要就业地域分布

## 4. 毕业生就业行业流向

表 2-1 毕业生就业行业流向

序号	单位行业	本科 毕业生	百分比 (%)	硕士 毕业生	百分比 (%)	博士 毕业生	百分比 (%)
1	原材料与新材料产业	112	2.14	44	1.28	1	0.81
2	先进制造与汽车产业	1888	36.11	969	28.15	12	9.68
3	交通运输业	423	8.09	131	3.81	3	2.42
4	信息产业	887	16.96	729	21.18	7	5.64
5	能源产业	168	3.21	95	2.76	0	0.00
6	资源与环保产业	46	0.88	17	0.49	1	0.81
7	金融业	189	3.62	182	5.29	1	0.81
8	建筑与房地产产业	693	13.25	318	9.24	6	4.84
9	文化产业与 现代服务业	328	6.27	142	4.13	2	1.61
10	公共管理、社会保障 和社会组织	144	2.76	195	5.66	8	6.45
11	教育、科学研究 与技术服务	224	4.28	560	16.27	80	64.51
12	军队	127	2.43	60	1.74	3	2.42
合计		5229	100.00	3442	100.00	124	100.00

## 5. 知名企业就业情况

2015 届毕业生到世界 500 强企业<sup>3</sup>中 87 家公司就业 2592 人，占签约毕业生人数的 30.73%；到中国 500 强企业<sup>4</sup>就业 3134 人，占签约毕业生人数的 37.16%。到中国民营 500 强企业<sup>5</sup>就业 796 人，占签约人数的 9.44%。

<sup>3</sup> 世界 500 强标准依据为财富中文网 2015 年榜单

<sup>4</sup> 中国 500 强标准依据为财富中文网 2015 年榜单

<sup>5</sup> 2015 年中国民营企业 500 强榜单来源于中华全国工商业联合会

表 2-2 世界 500 强录用我校 2015 届毕业生人数

世界排名	公司名称	国家	人数
1	沃尔玛 (WAL-MART STORES)	美国	2
2	中国石油化工集团公司 (SINOPEC GROUP)	中国	11
4	中国石油天然气集团公司 (CHINA NATIONAL PETROLEUM)	中国	4
7	国家电网公司 (STATE GRID)	中国	95
8	大众公司 (VOLKSWAGEN)	德国	19
9	丰田汽车公司 (TOYOTA MOTOR)	日本	2
17	戴姆勒股份公司 (DAIMLER)	德国	5
18	中国工商银行 (INDUSTRIAL & COMMERCIAL BANK OF CHINA)	中国	21
21	通用汽车公司 (GENERAL MOTORS)	美国	11
27	福特汽车公司 (FORD MOTOR)	美国	10
29	中国建设银行 (CHINA CONSTRUCTION BANK)	中国	21
31	鸿海精密工业股份有限公司 (HON HAI PRECISION INDUSTRY)	中国	71
36	中国农业银行 (AGRICULTURAL BANK OF CHINA)	中国	24
37	中国建筑股份有限公司 (CHINA STATE CONSTRUCTION ENGINEERING)	中国	295
44	本田汽车 (HONDA MOTOR)	日本	32
45	中国银行 (BANK OF CHINA)	中国	26
53	惠普 (HEWLETT-PACKARD)	美国	2
55	中国移动通信集团公司 (CHINA MOBILE COMMUNICATIONS)	中国	56
59	日产汽车 (NISSAN MOTOR)	日本	13
60	上海汽车集团股份有限公司 (SAIC MOTOR)	中国	152
63	西门子 (SIEMENS)	德国	3
71	中国铁路工程总公司 (China Railway Engineering)	中国	93