

图1-3:2015届研究生毕业生学科门类结构

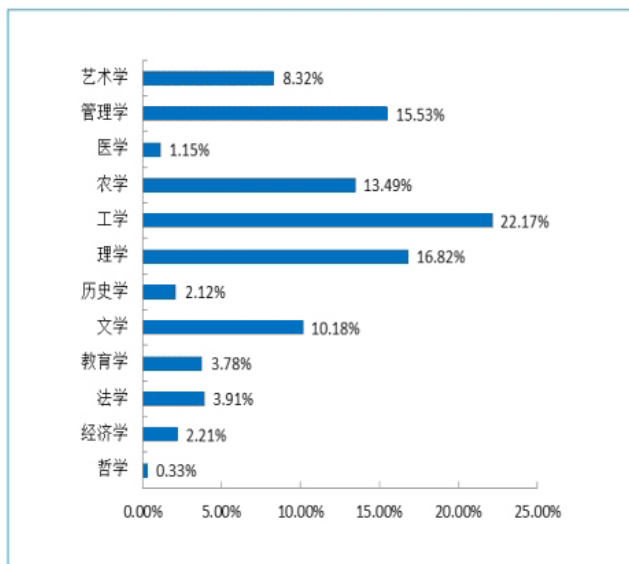


图1-4:2015届本科毕业生学科门类结构

(六) 生源区域结构: 学校2015届毕业生生源地涵盖全国内地31个省(自治区、直辖市), 本科生中1人来自港澳台地区。全体毕业生在各大区域的分布为泛东北区域经济体370人(2.75%)、泛渤海湾区域经济体1649人(12.25%)、陕甘宁区域经济体655人(4.87%)、中原区域经济体1505人(11.18%)、泛长三角区域经济体984人(7.31%)、泛珠三角区域经济体589人(4.38%)、西南区域经济体7297人(54.23%)和西部生态经济区407人(3.02%)。

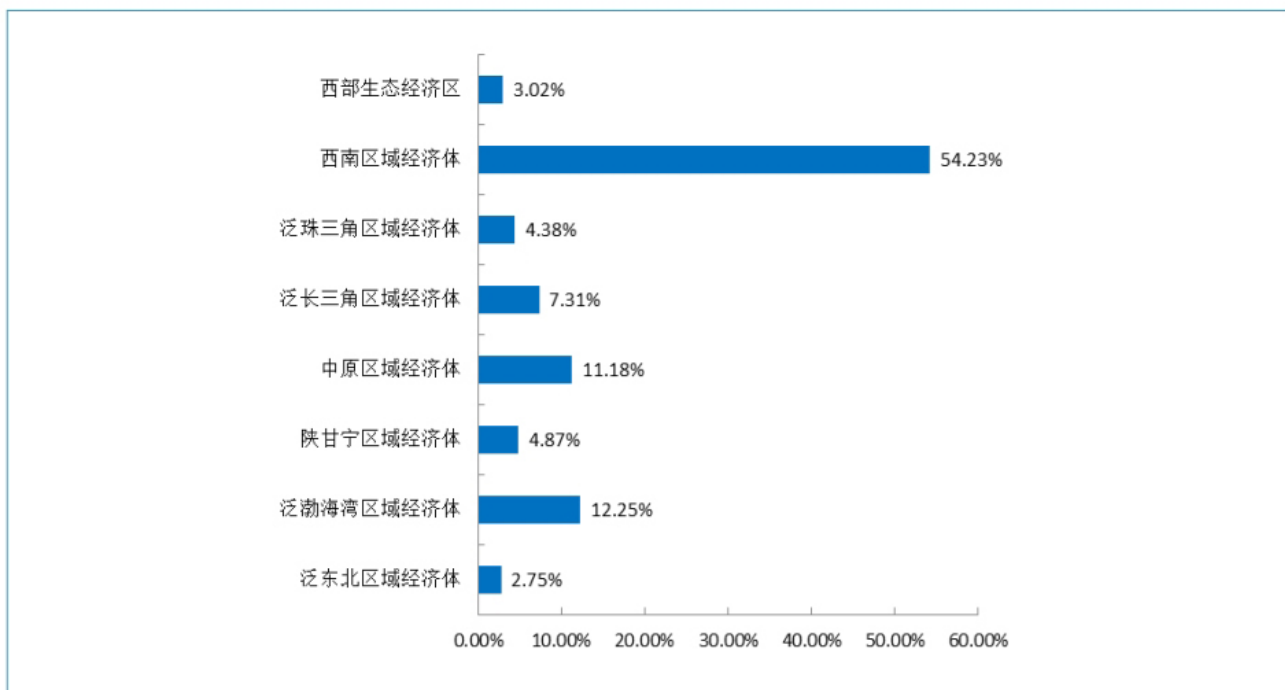


图1-5:2015届毕业生生源区域结构

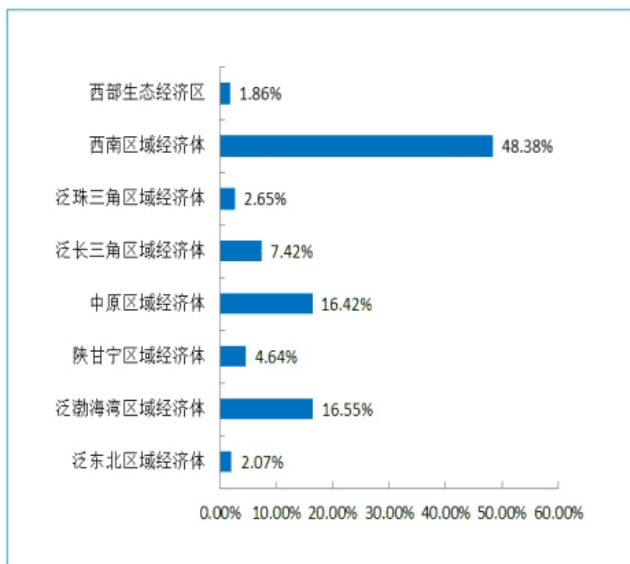


图1-6: 2015届研究生毕业生生源区域结构

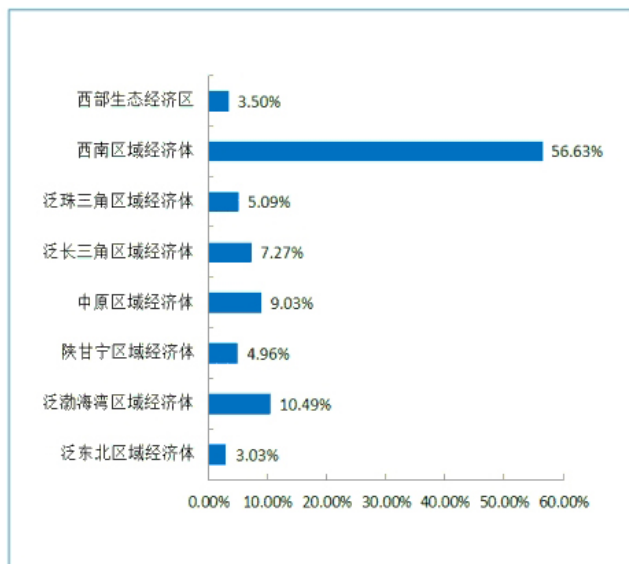


图1-7: 2015届本科毕业生生源区域结构

*注：本报告所涉及的地区区域划分，采用麦可思数据有限公司将中国内地31个省（自治区、直辖市）划分为8个经济体区域的区域划分方法，即：东北区域（黑龙江、吉林、辽宁）、渤海湾区域（北京、天津、山东、河北、内蒙古、山西）、陕甘宁区域（陕西、甘肃、青海、宁夏）、中原区域（河南、湖北、湖南）、长三角区域（上海、江苏、浙江、江西、安徽）、珠三角区域（广东、广西、福建、海南）、西南区域（重庆、四川、贵州、云南）、西部生态区（西藏、新疆），下同。

三、毕业生年终就业率

截至2015年12月30日，2015届毕业生年终就业率为95.07%，各学院、各专业的年终就业率见下表。

表1-2: 2015届毕业生各学院（校区、部、所、中心）年终就业率

培养单位	总体就业率	研究生就业率	本科生就业率
政治与公共管理学院	93.62%	91.97%	95.92%
马克思主义学院	99.35%	97.80%	100.00%
经济管理学院	94.87%	98.24%	92.49%
法学院	90.66%	93.90%	88.00%
文化与社会发展学院	99.00%	100.00%	98.20%
教育学部	93.21%	91.88%	96.64%
心理学部	90.00%	88.67%	93.10%
体育学院	95.49%	86.36%	99.50%
文学院	96.54%	93.07%	98.97%



培养单位	总体就业率	研究生就业率	本科生就业率
外国语学院	99.29%	99.01%	99.45%
新闻传媒学院	96.71%	95.83%	97.08%
音乐学院	90.23%	60.71%	98.50%
美术学院	92.23%	92.54%	92.15%
历史文化学院/民族学院	95.85%	97.30%	95.05%
数学与统计学院	98.31%	97.87%	98.44%
物理科学与技术学院	98.30%	97.50%	98.49%
化学化工学院	98.35%	97.83%	98.62%
生命科学学院	94.94%	93.69%	95.61%
地理科学学院	94.37%	98.47%	92.31%
材料与能源学部	91.95%	97.06%	90.71%
资源环境学院	92.82%	94.78%	92.00%
计算机与信息科学学院	96.37%	98.95%	95.91%
工程技术学院	95.59%	96.67%	95.52%
生物技术学院	91.60%	94.74%	91.07%
纺织服装学院	97.50%	81.82%	98.41%
食品科学学院	95.74%	95.56%	95.80%
园艺园林学院	92.39%	91.60%	92.69%
农学与生物科技学院	90.15%	86.76%	91.26%
植物保护学院	90.10%	93.62%	89.03%
动物科技学院	95.42%	90.57%	96.79%
药学院/中医药学院	93.91%	98.28%	92.44%
电子信息工程学院	92.59%	96.00%	91.82%
含弘学院	98.33%	—	98.33%
荣昌校区	95.96%	98.08%	95.86%
应用技术学院	90.00%	—	90.00%
蚕学与系统生物学研究所	96.55%	96.55%	—
柑桔研究所	50.00%	50.00%	—
国际学院	77.78%	77.78%	—
汉语言文学文献研究所	97.37%	97.37%	—
生物技术中心	100.00%	100.00%	—