

专业	专业毕业生人数	专业就业人数	就业率
应用化学	76	74	97.37%
应用心理学	41	35	85.37%
园林	128	116	90.63%
园艺	84	83	98.81%
运动训练	86	85	98.84%
哲学	31	30	96.77%
政治学与行政学	19	18	94.74%
植物保护	99	86	86.87%
制药工程	62	57	91.94%
资源环境与城乡规划管理	57	41	71.93%
自动化（工程方向）	70	67	95.71%
自动化（控制方向）	112	107	95.54%
合计	9536	9094	95.36%

四、毕业生就业流向

（一）就业形式：毕业生就业形式主要包括出国出境、升学、签约、自主创业及自由职业五部分，分别占毕业总人数的1.78%、10.41%、78.17%、2.77%和1.42%。

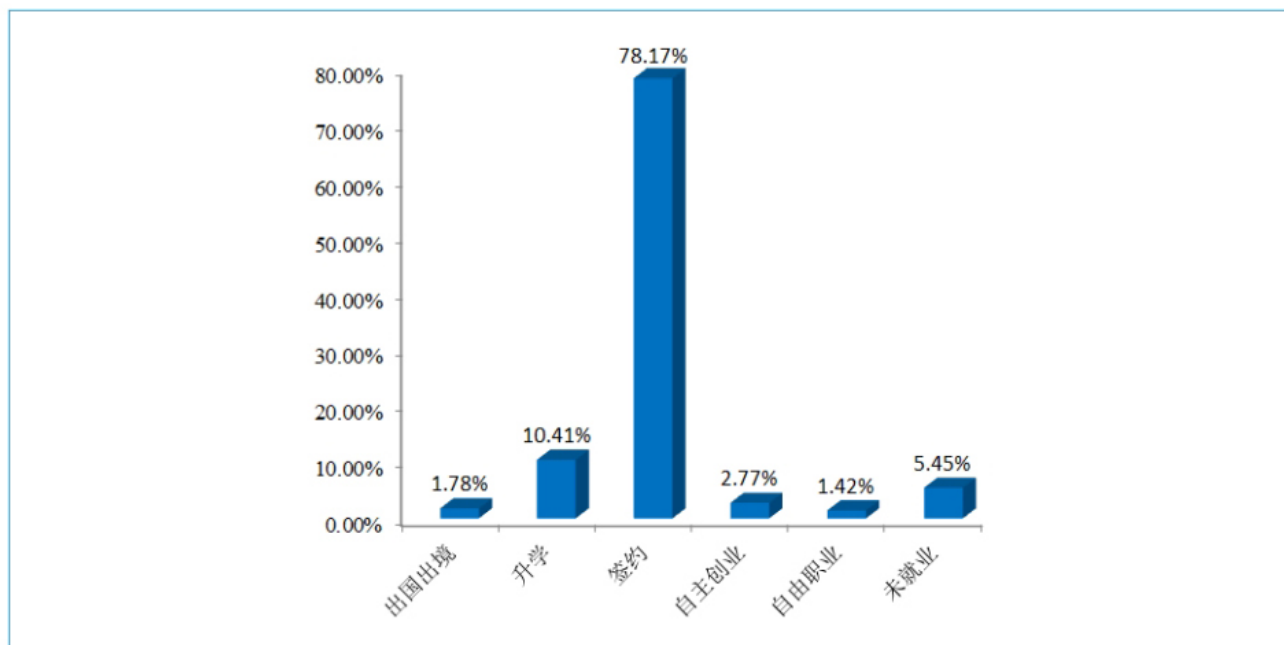


图1-8:2015届毕业生就业形式流向

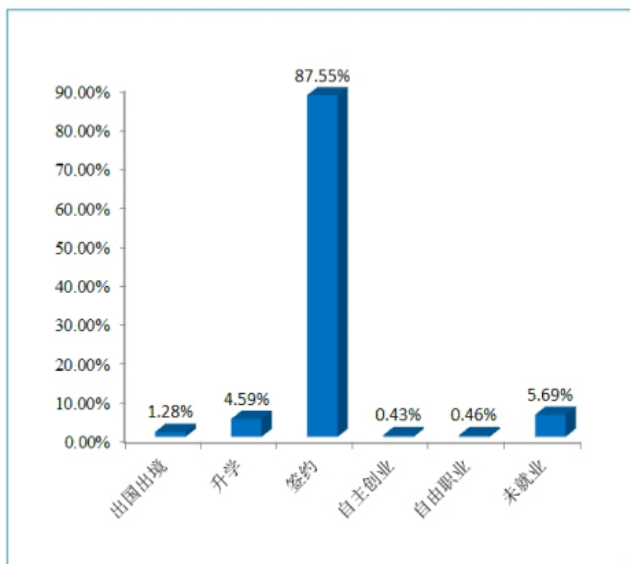


图1-9:2015届研究生毕业生就业形式流向

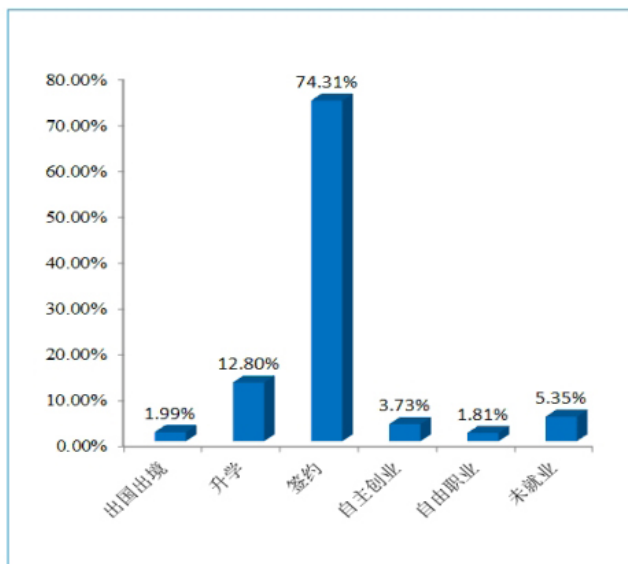


图1-10:2015届本科毕业生就业形式流向

(二) 就业区域流向: 学校毕业生就业区域覆盖全国31个省(自治区、直辖市), 在各大区域的分布为泛东北区域经济体2.07%、泛渤海湾区域经济体10.93%、陕甘宁区域经济体4.16%、中原区域经济体8.11%、泛长三角区域经济体7.80%、泛珠三角区域经济体6.14%、西南区域经济体57.91%和西部生态经济区2.88%。

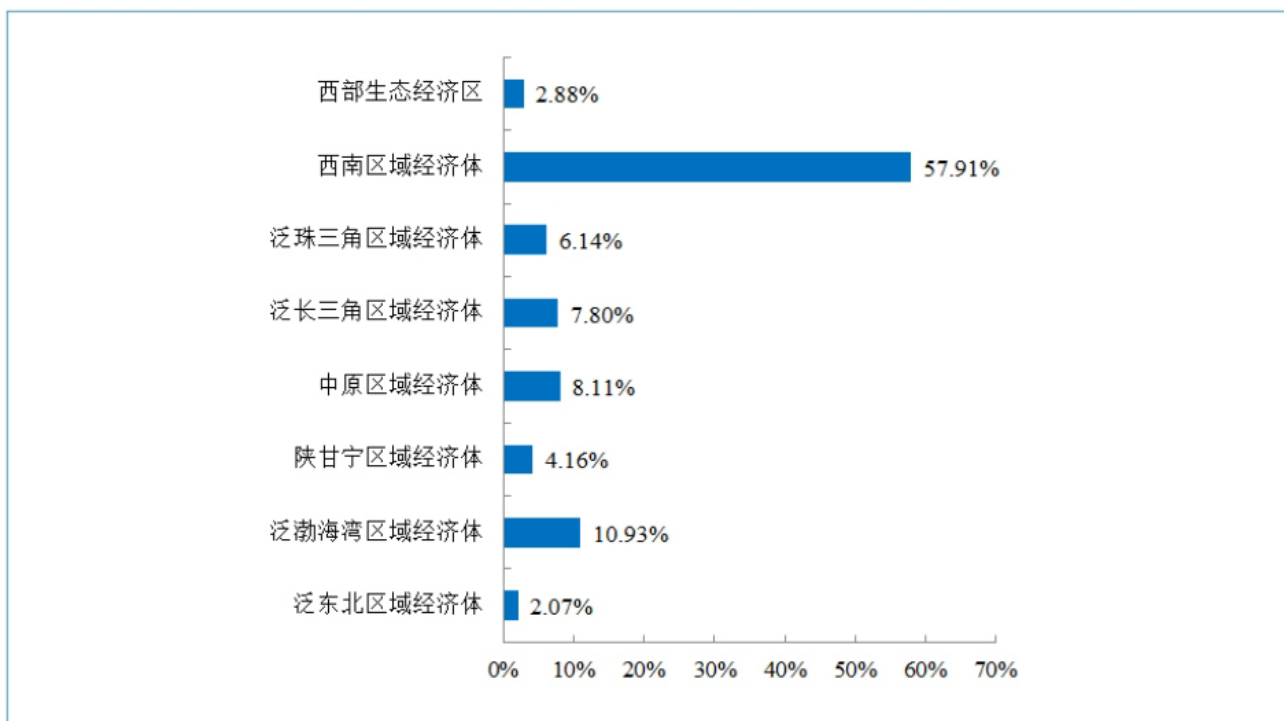


图1-11:2015届毕业生就业区域流向

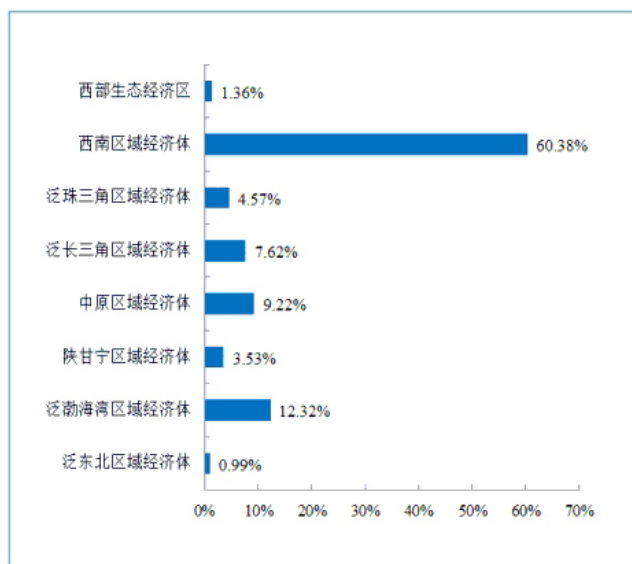


图1-12:2015届研究生毕业生就业区域流向

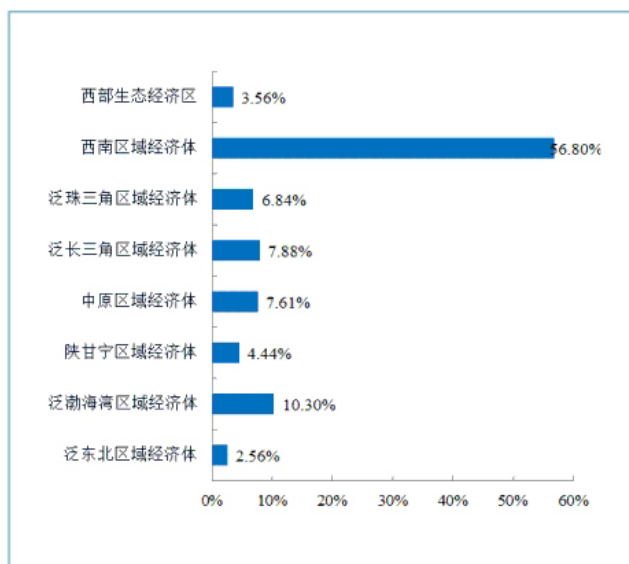


图1-13:2015届本科毕业生就业区域流向

(三) 就业单位性质流向: 学校2015届已就业毕业生广泛分布于机关等18种各类性质的单位中, 其具体分布情况为: 国家机关2.81%、科研设计单位0.54%、高等教育5.78%、中初教育36.37%、医疗卫生单位0.32%、其他事业单位2.66%、国有企业9.43%、三资企业1.15%、其他企业33.60%、部队1.12%、国家基层项目0.30%、地方基层项目0.72%、自主创业1.83%、自由职业3.37%。

表1-5 2015届毕业生就业单位性质流向

单位性质	分类	总体		研究生毕业生		本科毕业生	
		人数	比例	人数	比例	人数	比例
国家机关	国家机关	311	2.81%	231	6.66%	80	1.05%
国家事业单位	科研设计单位	60	0.54%	58	1.67%	2	0.03%
	高等教育	641	5.78%	631	18.19%	10	0.13%
	中初教育	4031	36.37%	1156	33.33%	2875	37.75%
	医疗卫生单位	35	0.32%	26	0.75%	9	0.12%
	其他事业单位	295	2.66%	184	5.31%	111	1.45%
企业	国有企业	1045	9.43%	319	9.20%	726	9.53%
	三资企业	128	1.15%	58	1.67%	70	0.92%
	其他企业	3724	33.60%	701	20.21%	3023	39.70%
基层项目就业	部队	124	1.12%	25	0.72%	99	1.30%
	国家基层项目	33	0.30%	28	0.81%	5	0.07%
	地方基层项目	80	0.72%	4	0.12%	76	1.00%