

## 02 毕业生就业

我校2015年3561名毕业生中，到单位就业的有2707人（76.02%），出国（境）升学417人（11.71%），国（境）内升学349人（9.80%）。

截至8月31日，全校初次签约率91.18%，初次就业率95.79%。

截至12月31日，全校签约率为91.88%，就业率为97.53%。

表1.2.1 2015年毕业生去向情况

	本科		硕士		博士		总计	
总计	1881		1538		142		3561	
去向类别	人数	比例	人数	比例	人数	比例	人数	比例
签约就业	977	51.94%	906	58.91%	76	53.52%	1959	55.01%
定向委培	2	0.11%	501	32.57%	44	30.99%	547	15.36%
国（境）内升学	279	14.83%	70	4.55%	-	-	349	9.80%
国（境）外升学	411	21.85%	6	0.39%	-	-	417	11.71%
签约率合计	88.73%		96.42%		84.51%		91.88%	
合同就业	5	0.27%	-	-	-	-	5	0.14%
灵活就业	125	6.65%	50	3.25%	21	14.79%	196	5.50%
就业率合计	95.64%		99.67%		99.30%		97.53%	
待就业	7	0.37%	1	0.07%	1	0.70%	9	0.25%
不就业	75	3.99%	4	0.26%	-	-	79	2.22%

有9名同学目前暂无就业结果记录，其中博士1人，硕士1人，本科7人。他们中有2名本科同学回当地参加公务员考试和事业编制考试，正在等待结果中。另有7名同学因年龄偏大、性格内向、学习成绩等原因就业困难。

有79名同学选择不就业。他们中有4名硕士，2人因家庭或个人原因，2人继续申请博士；75名本科生中，46人选择明年继续考研，1人明年继续考公务员，28人选择明年继续申请更理想的国外大学。

## 03 毕业生升学

◎ 统计范围：“升学”统计的内容包括本科、硕士中成功考取、申请或保送攻读更高级学位的毕业生。为了统计方便，把博士继续进行博士后研究也算为升学。

我校2015年3561名毕业生中，有766人通过各种方式继续升学深造，占本年度毕业生总数的21.51%，比去年上升1.56%。其中本科690人，硕士76人，博士0人。417人出国（境）升学，127人通过考试升学，222人获得直升资格继续深造。

表1.3.1 2015年毕业生升学情况

	升学人数	毕业人数	比例*
本科	690	1881	36.68%
硕士	76	1538	4.94%
博士	0	142	0.00%
总计	766	3561	21.51%

\*比例=各学历毕业生升学人数/各学历毕业生总人数

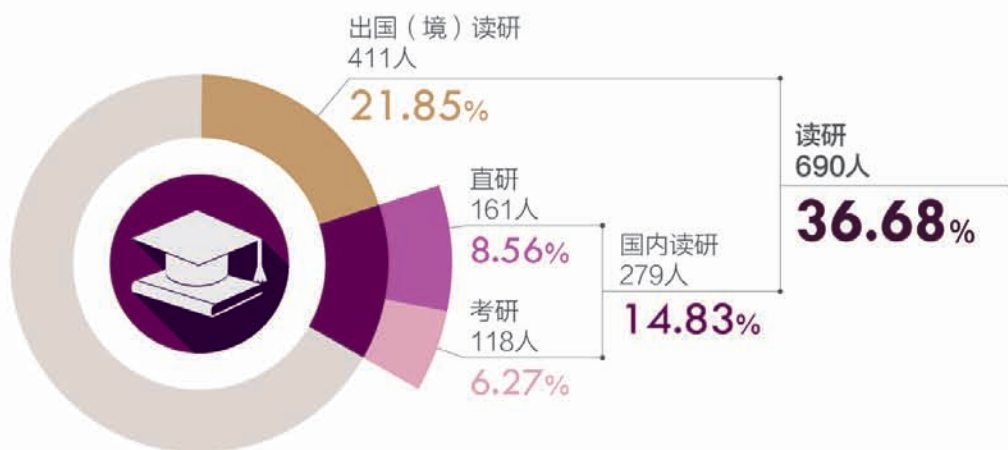
我校毕业生升学人数呈逐年上升趋势，升学主体主要是本科学历。如图1.3.1所示，五年来，本科读研的比例由2011年的26.65%到2015年36.68%，上升了10个百分点。相比而言，本科国外读研比例更高于国内读研，并且国外读研的大学层次也在不断提高。



图1.3.1 2011-2015年本科毕业生升学比例

## 本科生升学

我校2015年1881名本科毕业生中，有690人读研（36.68%）。其中411人出国（境）读研，占毕业总人数的21.85%。279人国内读研，占毕业总人数的14.83%。国内读研中161人直升硕士研究生，118人考取硕士研究生。



数据显示，出国（境）读研的本科毕业生中有10人进入QS排行榜前十的国际顶尖大学，85人进入QS排行11-30名的高校，67人进入QS排行31-50名的高校。

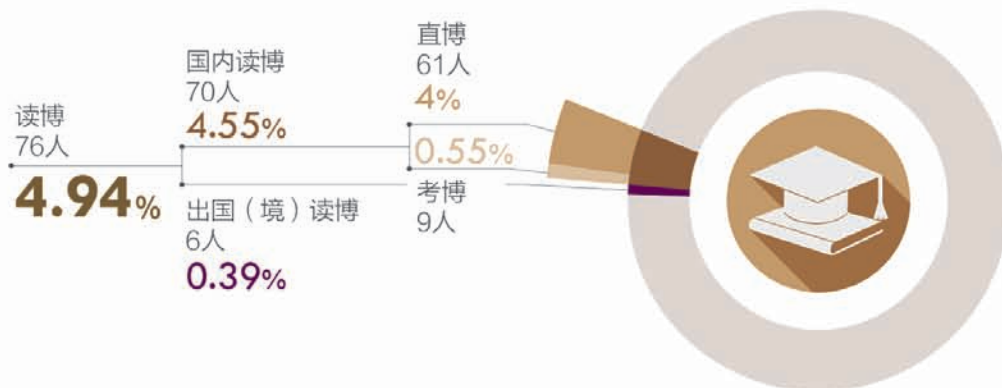


国内读研，进入985工程大学的有62人，985平台高校（不含本校）的有4人，211工程高校（不含本校）的有5人，进入本校继续学习的有201人，其他高校有7人。



## 硕士生升学

我校2015年1538名硕士毕业生中，有76人继续读博，占硕士毕业生人数的4.94%。其中出国（境）读博人数为6人，占硕士毕业总人数的0.39%；70人选择在国内读博，占硕士毕业生总人数的4.55%。



数据显示，硕士生出国（境）读博中，有1人进入QS排行11-30名高校；国内读博中，5人进入985工程高校，65人在本校继续深造。





# CHAPTER 2

## 毕业生单位就业

- ◎ 本章所涉及的“单位就业”是指毕业生毕业后到企事业单位工作
- ◎ 本章所统计的“单位就业”包含的毕业生去向类型有：签约派遣、灵活就业、合同就业、定向委培和参加国家/地方项目
- ◎ 因为“定向委培”类型的毕业生进入我校就读前已经有就业单位，毕业后也回到原单位工作或者由原主管部门安排就业，因此除第一节“单位就业状况”外，其余章节均不包含“定向委培”类型的毕业生数据
- ◎ 本章数据来源包括：2015年度本校毕业生签约信息以及“2015年毕业生签约调查”，少数样本的调查数据因无效而未纳入统计

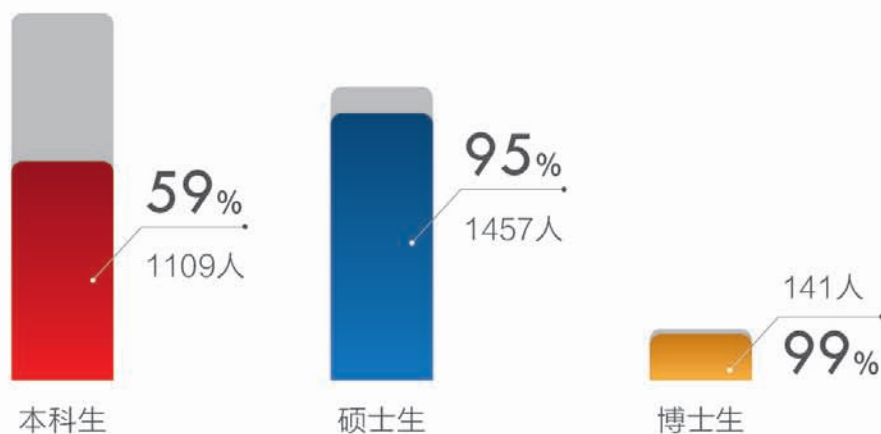
## 01 单位就业情况

我校2015年毕业生中，有2707人通过与单位签约就业协议书、合同就业、灵活就业、定向委培和参加国家项目等方式到单位就业。其中，本科毕业生单位就业1109人，硕士毕业生单位就业1457人，博士毕业生单位就业141人。与单位签约的比例较往年略有下降，本科下降了5个百分点，下降原因是升学的比例有所增加。

全校毕业生统计  
单位就业情况



分学历统计  
单位就业情况

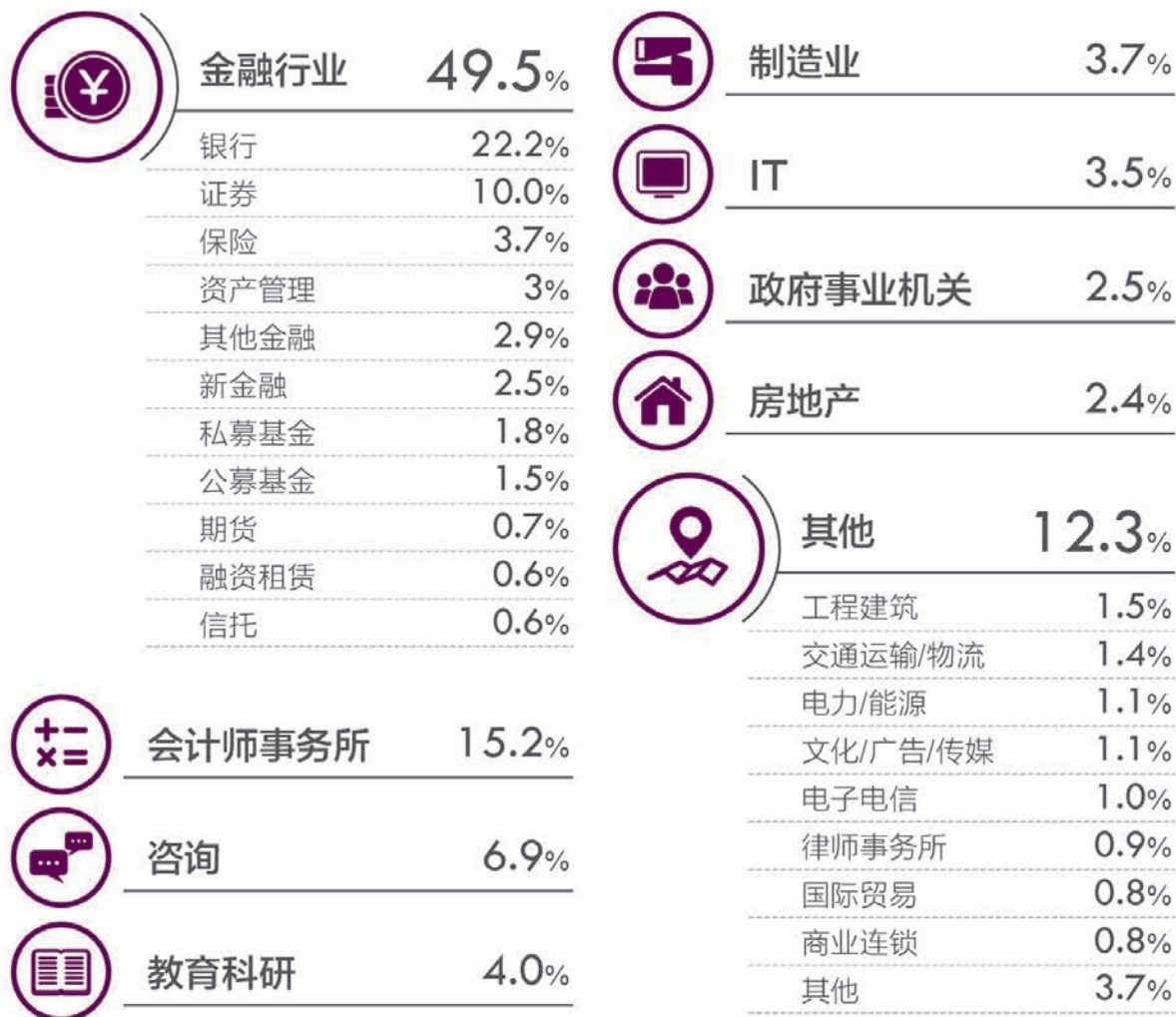


## 02

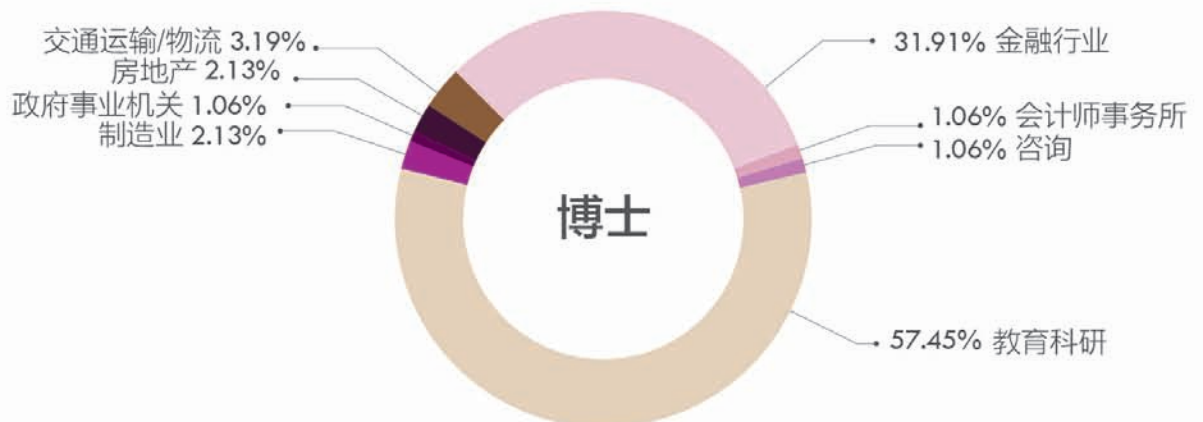
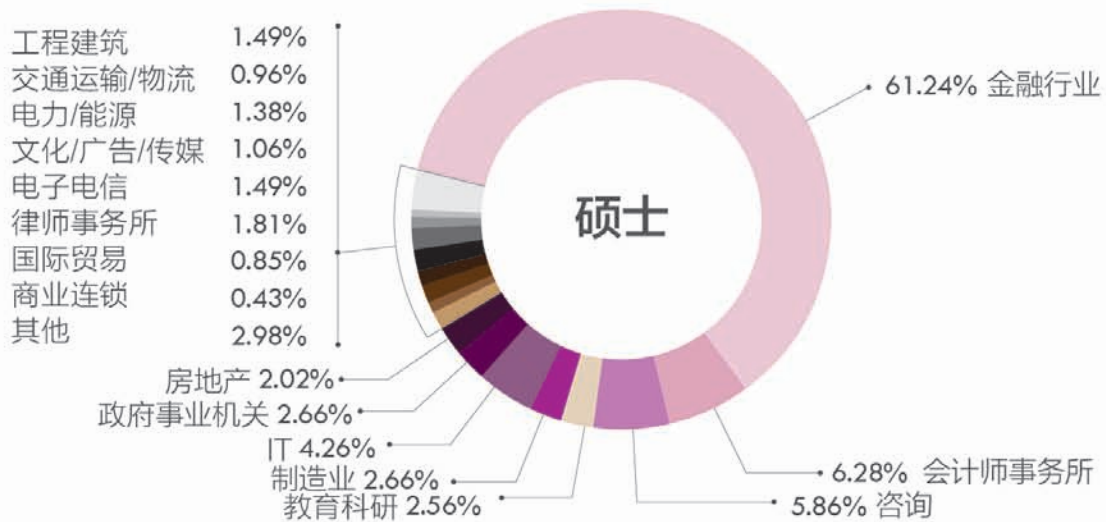
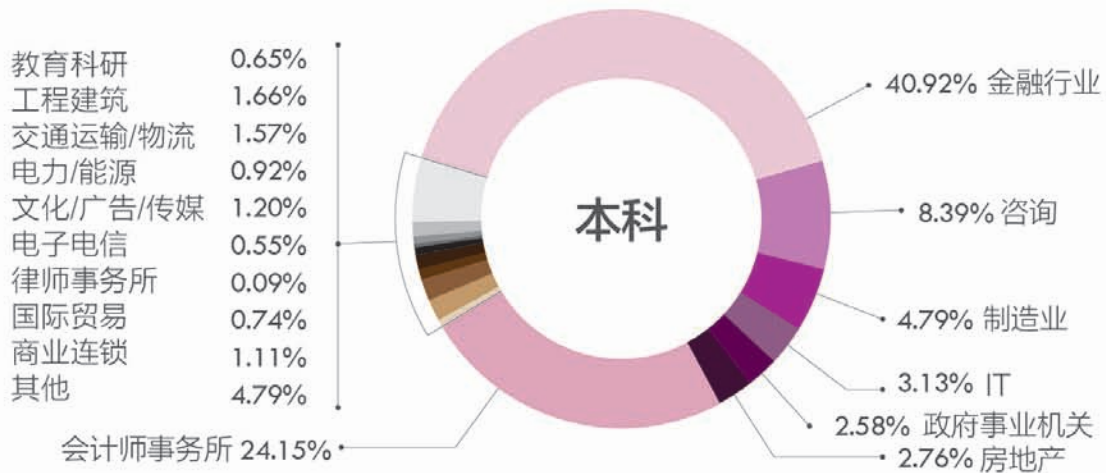
## 单位就业行业

- 统计范围：“单位就业行业”统计的毕业生就业方式类型不包括“定向委培”，剔除了少量无效样本，因此样本人数为2118人，其中本科1085人、硕士939人、博士94人。
- 根据我校毕业生就业特征，共划分27个具体行业，个别就业人数太少或行业未明确的单位归入“其他”类别。

我校2015年毕业生的就业行业中，金融行业以49.53%的比例居于首位，会计师事务所（15.20%）、咨询业（6.94%）位居第二、第三。细分金融行业，依旧以银行为主，占到整个金融行业就业人数比例的44.80%。



## 各学历毕业生就业流向





## 03 单位就业岗位

我校2015年毕业生就业岗位相当集中，主要集中在审计、客户经理、行业研究/投资分析、管理培训生和财务岗位。其中前三大岗位从业毕业生人数比例合计约占到四成。多年以来，我校毕业生就业行业与岗位一直集中在经管领域，长期保持不变，正是我校毕业生的就业特点。

全校整体  
就业岗位集中度：

60%



本科生

64%

审计	26%
客户经理	12.5%
财务会计类	8%
管理培训生	6.5%
市场营销类	6%
银行柜员	5%

硕士生

59%

客户经理	14%
行业研究/投资分析	13%
管理培训生	11%
审计	9%
财务会计类	6.5%
投资银行类	5.5%

博士生

91%

教师	55%
行业研究/投资分析	23%
风险管理类	4%
银行轮岗	3%
其他	3%
行政管理类	3%

## 04 单位就业地区

我校2015年毕业生就业地区主要流向上海、北京及东部沿海经济发达地区，历年就业地区流向保持稳定，到西部、基层就业的毕业生也均保持一定比例。

2015年仍有101位毕业生响应国家号召、奔赴西部省份艰苦地区工作，参加国家西部大开发建设。



◎ 此节“东部地区”为除上海市与北京市以外的9个省市。

### 本科毕业生

地区	比例
上海市	82.2%
东部地区	8.5%
西部地区	5.5%
北京市	2.7%
中部地区	1.1%

### 硕士毕业生

地区	比例
上海市	81.2%
东部地区	12.8%
西部地区	2.6%
中部地区	2.4%
北京市	1%

### 博士毕业生

地区	比例
上海市	63.8%
东部地区	14.9%
中部地区	12.8%
西部地区	6.4%
北京市	2.1%