



2018

北京外国语大学毕业生
就业质量年度报告

REPORT OF
EMPLOYMENT
QUALITY
2018

北京外国语大学就业创业中心
2018年12月

目 录

前 言	1
第一章 北京外国语大学 2018 年就业创业工作特色	3
深化大学生生涯发展咨询，不断提升专业化水平.....	3
提升精准就业创业指导，立体化工作覆盖全体学生.....	3
实施“歆桥”系列计划，推进大学生就业服务国家战略.....	3
数据驱动建设“智慧就业创业中心”，促进就业招生培养联动.....	4
依托北京高校大学生创业园建设，推进创新创业工作.....	4
第二章 北京外国语大学 2018 年毕业去向分析	6
一、整体去向情况.....	7
二、签约就业情况.....	8
毕业生签约单位地域分布.....	8
毕业生签约单位性质分布.....	9
毕业生签约单位行业分布.....	10
毕业生签约重点单位统计.....	12
三、出国（境）留学情况.....	13
四、国内升学情况.....	16
五、自主创业情况.....	17
六、国际组织任职和实习情况.....	17

第三章 毕业生需求和就业质量评价与反馈	18
一、毕业求职过程及结果分析.....	18
二、毕业生求职渠道分析	18
本科生情况	18
研究生情况.....	19
三、求职价值观	20
本科生情况.....	20
研究生情况.....	21
四、用人单位对本校毕业生专业知识和技能的满意度评价	22
五、社会对我校毕业生就业能力的评价.....	22
第四章 对教育教学的反馈	23
一、 继续加强非通用语种专业建设.....	23
二、对人才培养及课程体系改革的反馈.....	23
第五章 报告的数据来源及相关说明.....	24
一、 数据来源.....	24
二、 相关说明.....	25
附表 1: 本科生不同院系毕业生毕业去向.....	27
附表 2: 研究生不同院系毕业生毕业去向.....	28
附表 3: 本科生不同专业毕业生毕业去向.....	29
附表 4: 研究生不同专业毕业生毕业去向.....	31

前言

北京外国语大学是中国共产党创办的第一所外语高等学校，前身是 1941 年成立于延安的中国抗日军政大学三分校俄文大队，后发展为延安外国语学校，建校始隶属于党中央领导。新中国成立后，学校归外交部领导，1954 年更名为北京外国语学院，1959 年与北京俄语学院合并组建新的北京外国语学院。1980 年后直属国家教育部领导，1994 年正式更名为北京外国语大学。

学校已开设 98 种外国语言，欧洲语种群和亚非语种群是目前我国覆盖面最大的非通用语建设基地，是教育部第一批特色专业建设点。学校形成了以外国语言文学学科为主体，文、法、经、管等多学科协调发展的格局。按照时间先后，学校开设语种包括俄语、英语、法语、德语、西班牙语、波兰语、捷克语、罗马尼亚语、日语、阿拉伯语、柬埔寨语、老挝语、僧伽罗语、马来语、瑞典语、葡萄牙语、匈牙利语、阿尔巴尼亚语、保加利亚语、斯瓦希里语、缅甸语、印尼语、意大利语、克罗地亚语、塞尔维亚语、豪萨语、越南语、泰语、土耳其语、朝鲜语、斯洛伐克语、芬兰语、乌克兰语、荷兰语、挪威语、冰岛语、丹麦语、希腊语、菲律宾语、印地语、乌尔都语、希伯来语、波斯语、斯洛文尼亚语、爱沙尼亚语、拉脱维亚语、立陶宛语、爱尔兰语、马耳他语、孟加拉语、哈萨克语、乌兹别克语、拉丁语、祖鲁语、吉尔吉斯语、普什图语、梵语、巴利语、阿姆哈拉语、尼泊尔语、索马里语、泰米尔语、土库曼语、加泰罗尼亚语、约鲁巴语、蒙古语、亚美尼亚语、马达加斯加语、格鲁吉亚语、阿塞拜疆语、阿非利卡语、马其顿语、塔吉克语、茨瓦纳语、恩得贝莱语、科摩罗语、克里奥尔语、绍纳语、提格雷尼亚语、白俄罗斯语、毛利语、汤加语、萨摩亚语、库尔德语、比斯拉马语、达里语、德顿语、迪维希语、斐济语、库克群岛毛利语、隆迪语、卢森堡语、卢旺达语、纽埃语、皮金语、切瓦语、塞苏陀语、桑戈语。学校秉承延安精神，坚持服务国家战略，目前已基本开齐 175 个与中国建交国家的官方用语，预计到 2020 年，外语语种数量超过 100 种。

学校现有 19 个学院，6 个直属系部，8 个校级实体研究中心。近年来，学校与英国诺丁汉大学合作成立国际研究生院，陆续成立许国璋高等语言研究院、王佐良外国文学高等

研究院、区域与全球治理高等研究院、比较文明与人文交流高等研究院等众多特色研究机构；大力推进人才培养模式改革，建立北外学院、国际组织学院。学校拥有教育部人文社会科学重点研究基地：中国外语与教育研究中心，国家语委科研中心：国家语言能力发展中心，北京市哲学社会科学重点研究基地：北京中外文化交流研究基地等。4个教育部区域和国别研究培育基地：中东欧研究中心、日本研究中心、英国研究中心、加拿大研究中心，37个教育部国别和区域研究备案中心：联合国与国际组织研究中心等。

在 77 年的办学历程中，北京外国语大学紧密结合国家发展需要，形成了“外、特、精”的办学理念和“兼容并蓄、博学笃行”的校训精神，成为培养外交、翻译、经贸、新闻、法律、金融等涉外高素质人才的重要基地。据不完全统计，北京外国语大学毕业的校友中，先后出任驻外大使的就有 400 多人，出任参赞的 1000 多人，北京外国语大学因此赢得了“共和国外交官摇篮”的美誉。

当前，学校全面贯彻落实党的十九大精神和习近平新时代中国特色社会主义思想，秉承传统，追求卓越，精益求精，致力于培养国家亟需，富有社会责任感、创新精神和实践能力，具有中国情怀、国际视野、思辨能力和跨文化能力的复合型、复语型、高层次国际化人才，加快中国特色、世界一流外国语大学的建设步伐。

（统计时间截止为 2018 年 3 月 30 日）

第一章

北京外国语大学 2018 年就业创业工作特色

深化大学生生涯发展咨询，不断提升专业化水平

北外学生生涯发展咨询室，依托北京市教委北京地区高校示范性就业中心专项建设的支持，从 2010 年 4 月起正式面向全体在校生免费开放，坚持建设了 8 年多。咨询室严格遵循咨询伦理要求而制定的规章制度，形成了完整合理的管理体系与丰富全面的业务范围，培养和积累了一批具备相应资质的专业化咨询师队伍，配备有各类与时俱进的软硬件资源，已经成为学校就业工作精准化的重要抓手之一，也是推进就业创业工作干部专业化的重要途径。2017-2018 年职业咨询室共计接待了 134 场次的个体咨询，开展 10 场生涯规划相关主题的团体辅导活动，提升学生们的职业规划意识，借助团体力量解决共性的职业发展困惑，同时通过定期督导，以理论学习、实际体验、案例分析等形式提升咨询师专业化水平。

提升精准就业创业指导，立体化工作覆盖全体学生。

为提升就业创业指导的精准度，学校立体化开展工作。依托“立体化”就业创业指导活动体系，促进学生更好地探索自己与职场，提升就业力。举办了职业训练营、职场嘉年华、简历诊室、公务员考试讲座、求职技能指导讲座、高管面对面活动、校友分享会和俱乐部等活动。为即将毕业的学生，举办第五届就业力大赛，历时近三个月，覆盖全校所有准毕业的本科生与研究生。举办 6 场国考讲座和第二期国考定制培训班，指导学生社团成功举办 11 场分享会活动，邀请 26 位校友进行分享。根据不同学生的不同需求，通过立体化分层次地组织并发布相应活动，保障活动精准送达，活动质量有效提升。

实施“歆桥”系列计划，推进大学生就业服务国家战略

主动对接国家经济社会发展的需要，围绕“一带一路”建设、雄安新区建设、海南自贸

试验区建设等国家重点建设项目，积极引导毕业生到国家重点领域就业。校领导高度重视，院系就业工作干部共同参与就业市场开拓，2017-2018 年度共走访了北京、上海等省市共计 50 余家用人单位。全年配合中联部、外交部、商务部、公安部以及各省市外办、政法机关等国家机关，针对性做好人才选拔与精准推荐工作。重点完成新华社、中国外文局、四川省等十余家校企合作框架协议单位的年度人才输送工作。与金融、传媒、教育、海外市场等领域的 50 余家重点用人单位达成招聘精准推荐合作机制。着力做好“歆桥”战略计划，在歆桥·外办计划取得市场开拓效果基础上，推出歆桥·选调计划，通过校领导带队，实地走访开拓、加强与四川、广西、湖南等省的选调生项目合作，拓宽毕业生就业渠道。抓住就业市场需求，以歆桥·实习促进高质量就业，截止 2018 年 8 月已建设 58 家就业实习基地，为 2019 届在校生提供了 500 余个实习岗位。开拓了“歆桥”海外实习，与比利时 B&MI 公司签订合作协议，每年选拔一定数量优秀学生到比利时总部实习。

数据驱动建设“智慧就业创业中心”，促进就业招生培养联动。

不断更新就业创业网，升级就业创业数据采集渠道，基于北京外国语大学就业质量评价体系，依托大数据技术，学校对离校学生进行追踪研究，反馈毕业生、用人单位、培养单位、国家、社会等多方的评价，采集学生入学前的学习工作情况、在学期间的学习工作情况，追踪毕业生工作后的情况，与就业情况关联分析与评价，勾画学生大学成长画像，发布《就业质量报告》，与招生培养等部门数据联动，不断推进学校人才培养。借助技术手段和新媒体推广宣传就业理念，充分利用现代化网络技术手段和新媒体实现信息传播多样化。借助就业网、就业微信等公共平台推广外，还增加《我们的毕业绘》（故事绘本流程说明）、《3 分钟带你走完毕业流程》（视频流程说明），丰富宣传传播途径。北外就业创业微信公众平台共发布微信推送 190 期，微信浏览人数总计达到 289081 人，阅读量共计 642384 次。2017 年 9 月 1 日至 2018 年 8 月 31 日期间共发布招聘信息 1726 条，实习信息 475 条，共举办校内宣讲会 144 场。全年共举办两场大型就业实习双选会。吸引三百五十余家用人单位参会，并为全校毕业生提供 5000 余就业实习岗位。

依托北京高校大学生创业园建设，推进创新创业工作

学校依托纳入北京市教委“北京高校大学生创业园高校分园”的契机，进一步建设创客

俱乐部、创业会谈区等硬件场地设施，升级了大学生创业实践场地及孵化器场地的办公设备、门禁系统、网络服务管理系统等，为大学生创新创业提供了更加良好的环境，接待了校园开放日、首都体育学院考察团、大印尼行动党干部考察团等来访，不断扩大创新创业工作影响力。举办“歆创”大学生创业训练营，组织参观社会创业企业与创业机构，通过学生参观、书写学习报告等课程形式，初步构建了线上、线下结合的创新创业的学分体系。依托“歆创”系列创业大赛，组织“互联网+”大学生创新创业大赛校内选拔赛、APEX大学生创业挑战赛、“中华青年使者”一带一路主题创业计划大赛、北外有爱设计大赛等系列赛事，不断营造创新创业氛围。组织赴贵州省六盘水创新创业实践，走访调研了六盘水猕猴桃产业，了解农户+公司+互联网的创业实践模式，组织了赴上海等地的创业调研团，支持建设“歆视觉”新媒体工作室，准备培育国际文化交流与昆曲文化海外推广项目、美邦校园等创新创业团队，开展创业指导与孵化服务。

第二章

北京外国语大学
2018 年毕业去向分析

我校 2018 届毕业生共有 2095 人，总体去向落实率是 96.85%。

其中，本科毕业生 1219 人，占毕业生总数的 58.19%，硕士毕业生 795 人，占 37.95%，博士毕业生 81 人，占 3.87%；男生 461 人，女生 1634 人，男女比例为 0.28:1；北京生源 348 人，京外生源 1747 人，京内外生源比为 0.20:1。

		本科 (1219 人) 落实率 96.55%		硕士 (795 人) 落实率 97.23%		博士 (81 人) 落实率 97.53%	
		人数	%	人数	%	人数	%
就业	签就业协议	187	15.34	371	46.67	74	91.36
	签劳动合同	87	7.14	80	10.06	0	0
	单位用人证明	180	14.77	231	29.06	0	0
	自由职业	116	9.52	35	4.4	1	1.23
	自主创业	13	1.07	2	0.25	0	0
深造	国内升学	241	19.77	25	3.14	3	3.7
	出国(境)留学	353	28.96	29	3.65	1	1.23
未就业	求职中	13	1.07	20	2.52	2	2.47
	拟留学	7	0.57	0	0	0	0
	拟升学	22	1.8	2	0.25	0	0

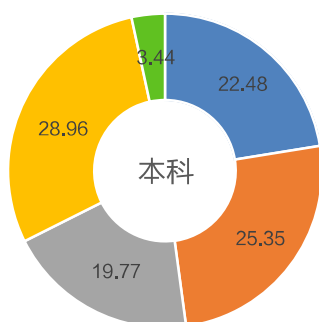
图表 1 北京外国语大学 2018 年毕业生初次就业率

截至 2018 年 10 月 31 日，北京外国语大学共有 66 名毕业生尚未落实毕业去向。其中本科生 42 人，硕士毕业生 22 人，博士毕业生 2 人。未落实去向毕业生中，35 人工作待落实(正在求职中或实习中)，31 人正在办理出国(境)留学手续或准备 2019 年国内升学考试。

（一）整体去向情况

※ 本科生

2018届本科毕业生1219人，签约就业274人，灵活就业309人，直接就业率为47.82%；国内升学241人，出国（境）353人，分别占本科毕业生总人数19.77%和28.96%，继续深造率为48.73%；本科生去向落实率96.55%。

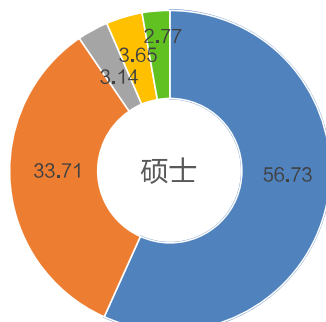


图表2 2018届本科毕业生毕业去向



※ 硕士生

2018届硕士毕业生795人，签约就业451人，灵活就业268人，直接就业率为90.44%；国内升学25人，出国（境）29人，分别占硕士生总人数3.14%和3.65%；硕士生去向落实率97.23%。

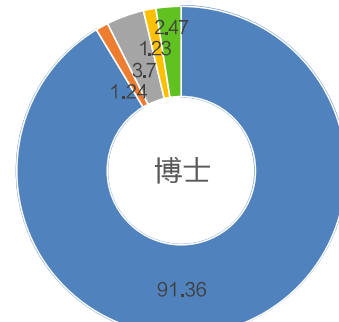


图表3 2018届硕士生毕业去向



※ 博士生

2018届博士毕业生81人，签约就业74人，灵活就业1人，占92.60%；国内升学3人，出国（境）1人，分别占博士毕业生总人数3.70%和1.23%；博士生未就业率2.47%，去向落实率97.53%。



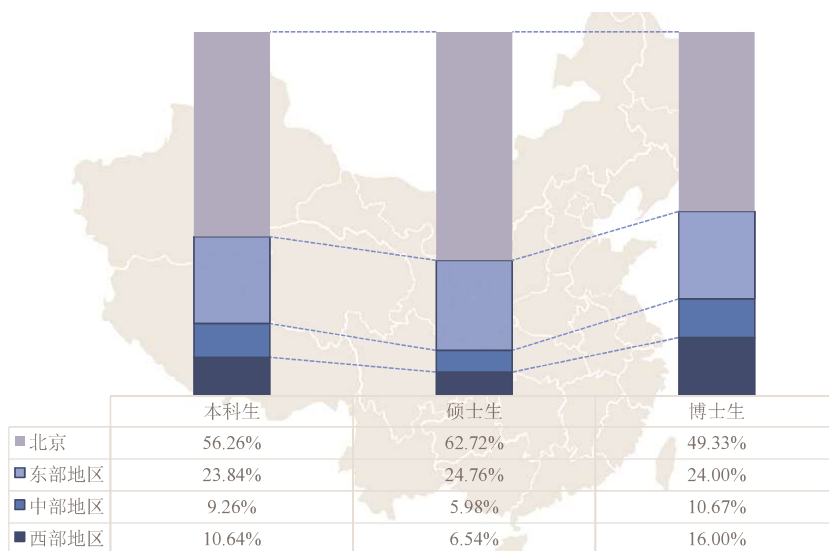
图表4 2018届博士生毕业去向



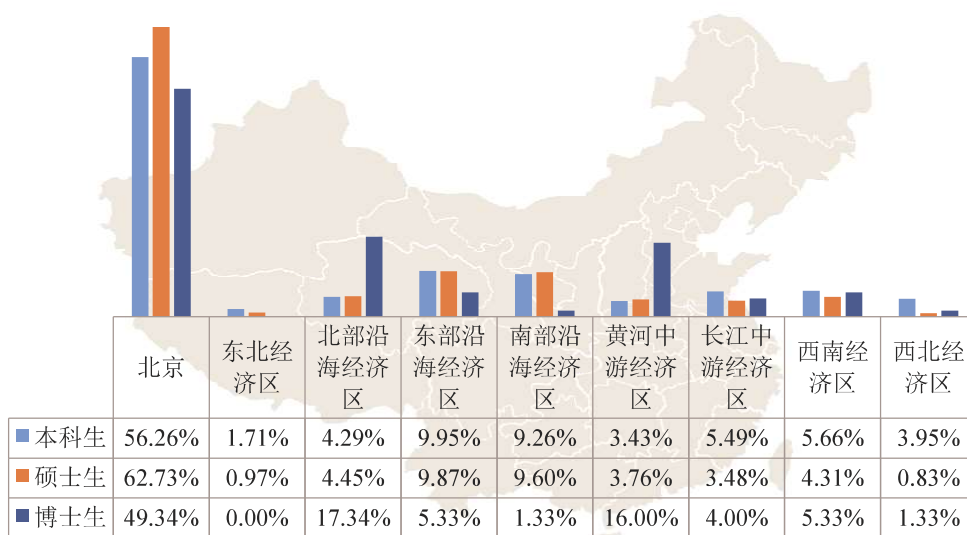
二、签约就业情况

※ 毕业生签约单位地域分布

2018 届毕业生中，59.26% 的毕业生落实在北京就业。从地理位置看，京外就业的毕业生最主要选择在东部地区（24.33%），其次为西部地区（8.79%）。从经济区域看，京外就业的毕业生最主要选择东部沿海经济区（9.66%），其次为南部沿海经济区（9.01%）。



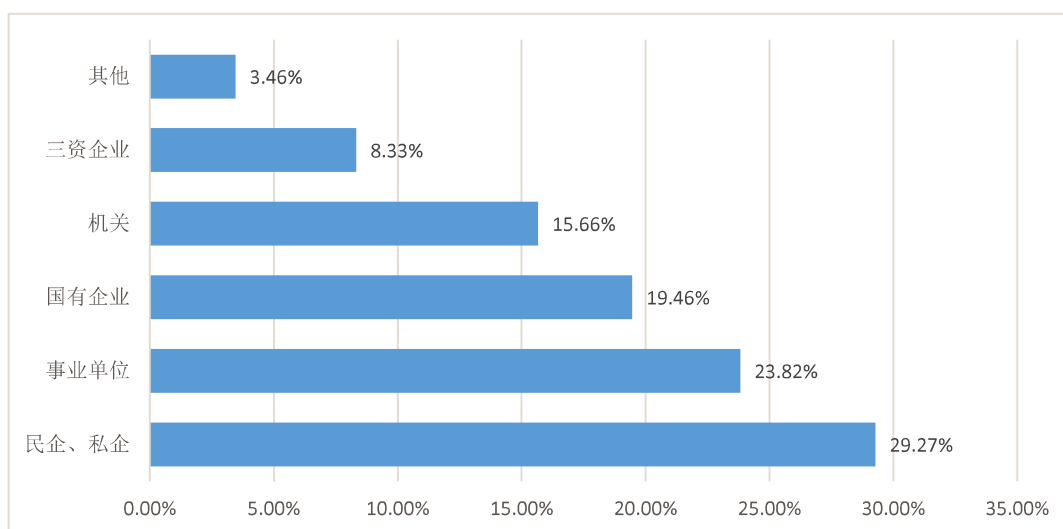
图表 5 2018 届毕业生落实就业地区分布



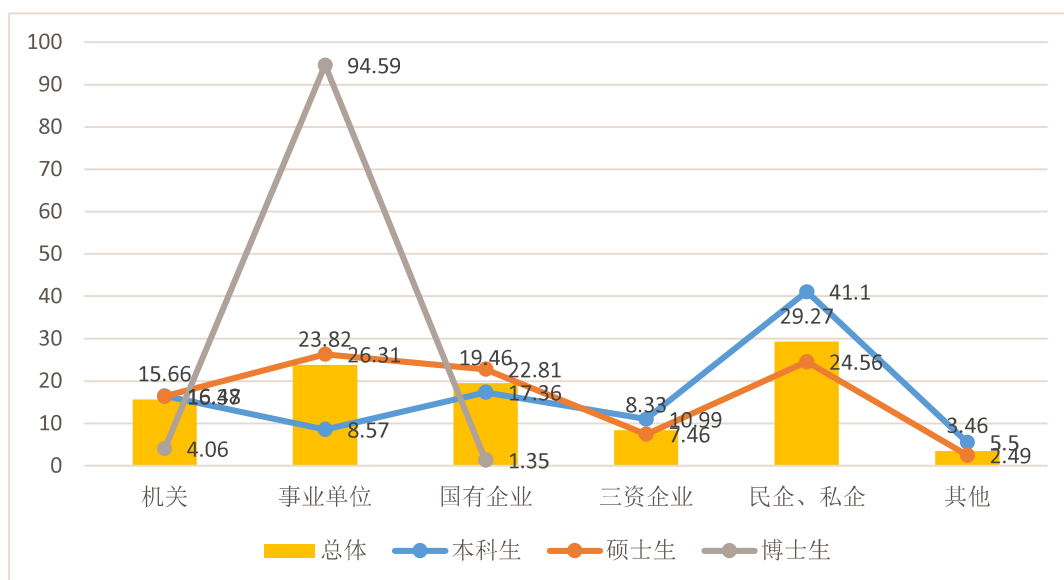
图表 6 2018 届毕业生落实就业经济区分布

※ 毕业生签约单位性质分布

2018 届毕业生中，我校毕业生落实就业比例较高的主要单位类型依次为：民企、私企（29.27%）、事业单位（23.82%）、国有企业（19.46%），其他占比最小。



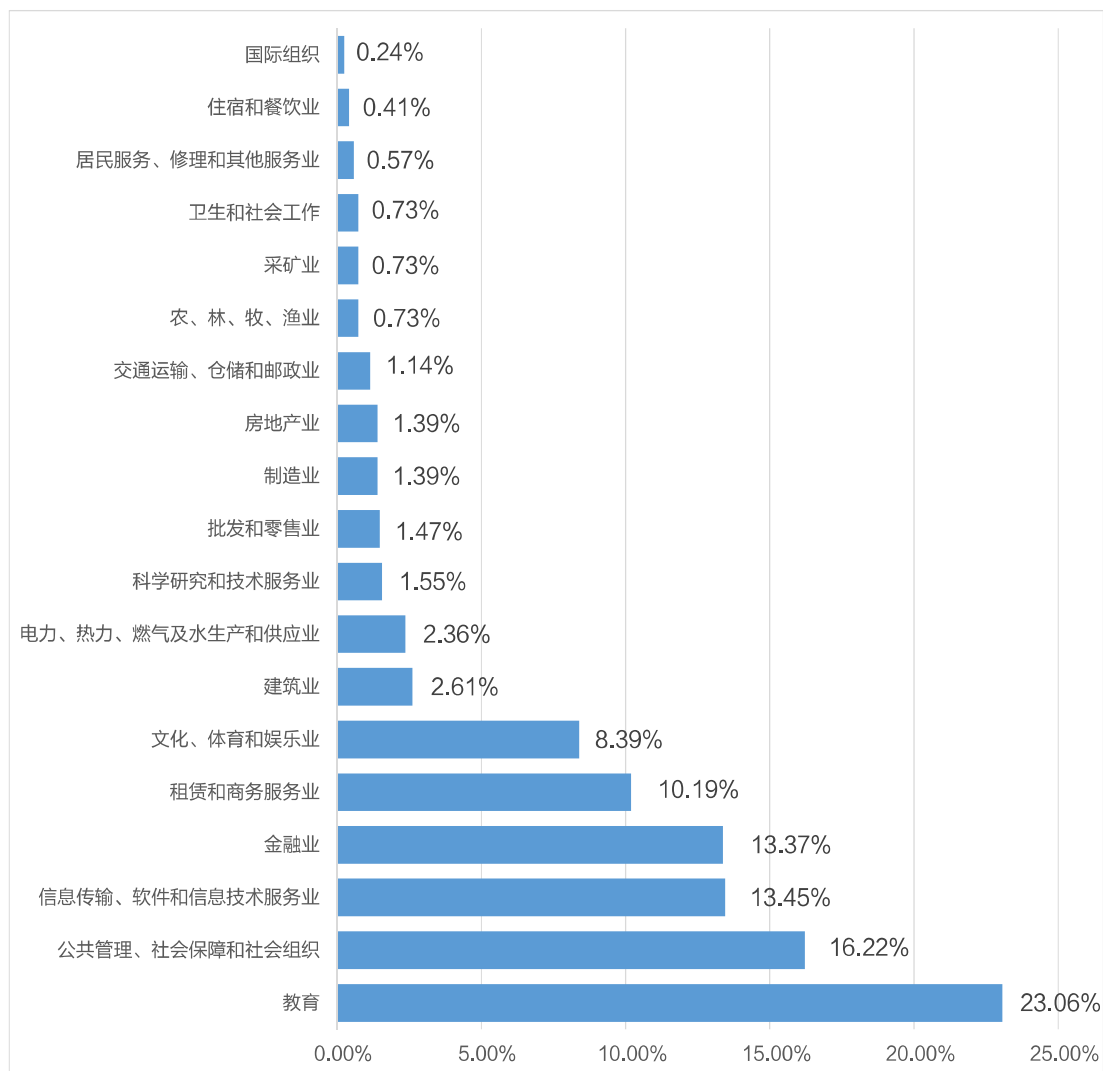
图表 7 2018 届毕业生签约单位性质整体分布



图表 8 2018 届各学历毕业生签约单位性质分布

※ 毕业生签约单位行业分布

2018届毕业生中，教育（23.06%），公共管理、社会保障和社会组织（16.22%），信息传输、软件和信息技术服务业（13.45%）是毕业生主要分布的就业行业。



	总体	本科生	硕士生	博士生
教育	23.06%	9.83%	24.53%	93.24%
公共管理、社会保障和社会组织	16.22%	15.60%	17.96%	4.06%
信息传输、软件和信息技术服务业	13.45%	21.58%	9.34%	0.00%
金融业	13.37%	10.04%	17.08%	0.00%
租赁和商务服务业	10.19%	14.32%	8.32%	1.35%
文化、体育和娱乐业	8.39%	7.48%	9.93%	0.00%
建筑业	2.61%	5.13%	1.17%	0.00%
电力、热力、燃气及水生产和供应业	2.36%	1.92%	2.92%	0.00%
科学研究和技术服务业	1.55%	0.85%	2.04%	1.35%
批发和零售业	1.47%	2.78%	0.73%	0.00%
制造业	1.39%	1.50%	1.46%	0.00%
房地产业	1.39%	1.71%	1.31%	0.00%
交通运输、仓储和邮政业	1.14%	1.71%	0.87%	0.00%
农、林、牧、渔业	0.73%	1.28%	0.44%	0.00%
采矿业	0.73%	1.28%	0.44%	0.00%
卫生和社会工作	0.73%	1.07%	0.58%	0.00%
居民服务、修理和其他服务业	0.57%	1.07%	0.29%	0.00%
住宿和餐饮业	0.41%	0.85%	0.15%	0.00%
国际组织	0.24%	0.00%	0.44%	0.00%

图表 9 2018 届毕业生签约单位行业分布

※ 毕业生签约重点单位统计

根据毕业生签约单位情况统计，录取我校毕业生人数排名前列的用人单位列表如下。部委、国企、事业单位等占据多数。

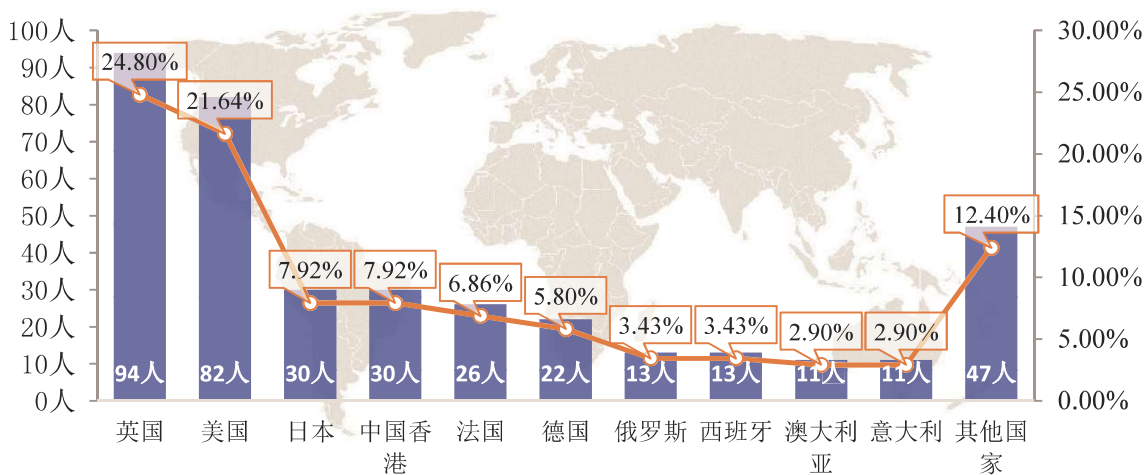
分类	单位名称	人数
部委机关	中华人民共和国外交部	62
	中华人民共和国商务部	13
	北京市对外服务办公室	5
	中华全国总工会	4
	中华人民共和国文化和旅游部	3
国有企业	中国工商银行股份有限公司	18
	中国建设银行股份有限公司	16
	中国银行股份有限公司	13
	中国进出口银行	9
	央视国际视频通讯有限公司	8
	中信建设有限责任公司	6
	中国石油国际事业有限公司	6
	外语教学与研究出版社有限责任公司	6
	中建三局基础设施建设投资有限公司	4
	中国建筑股份有限公司海拓工程分公司	4
	中国出口信用保险公司	4

民企、私企	华为技术有限公司	20
	今日头条	19
	北京学而思教育科技有限公司	10
	四达时代通讯网络技术有限公司	4
三资企业	安永华明会计师事务所（特殊普通合伙）	12
	普华永道中天会计师事务所（特殊普通合伙）	9
	安永（中国）企业咨询有限公司北京分公司	5
	毕马威华振会计师事务所	3
	北京嘀嘀无限科技发展有限公司	3
事业单位	北京外国语大学	14
	新华通讯社	13
	国家汉办/孔子学院总部	9
	中国日报社	6
	四川外国语大学	5
	天津外国语大学	5


图表 10 2018 届毕业生签约重点单位统计表

三、 出国（境）留学情况

我校有 383 人选择出国（境），占毕业生总数的 18.28%。毕业生去英国的比例最高（24.80%），其次是美国（21.64%）。



图表 11 2018 届全体毕业生出国（境）留学国家分布图示

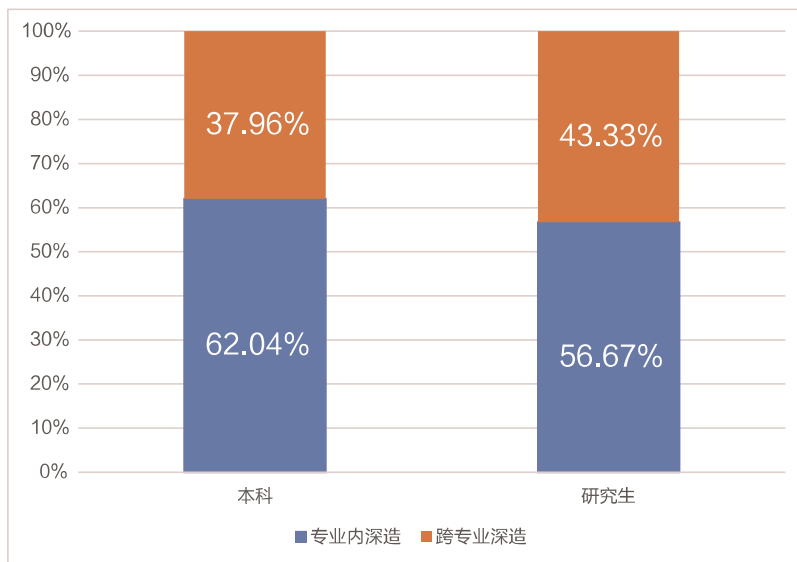


根据2018年英国《泰晤士报》和美国《U.S.NEWS & World Report》世界大学最新排名，我校2018届共有185个毕业生赴世界排名前100的国（境）外高校留学深造，占出国（境）本科毕业生总人数的52.41%；赴世界排名前200的国（境）外高校留学深造，占出国（境）本科毕业生总人数的64.87%。

出国(境)	学校名称	QS100 排名	人数	出国(境)	学校名称	QS100 排名	人数
美国	斯坦福大学	2	1	澳大利亚	墨尔本大学	41	6
美国	哈佛大学	3	1	英国	布里斯托大学	44	4
英国	牛津大学	6	2	中国香港	香港中文大学	46	17
英国	伦敦大学学院	7	9	中国香港	香港城市大学	49	3
美国	芝加哥大学	9	5	澳大利亚	悉尼大学	50	2
美国	康奈尔大学	14	1	加拿大	英属哥伦比亚大学	51	1
新加坡	新加坡国立大学	15	1	美国	纽约大学	52	3
美国	耶鲁大学	16	1	澳大利亚	莫纳什大学	60	1
美国	约翰霍普金斯大学	17	6	美国	华盛顿大学	61	1
美国	哥伦比亚大学	18	12	日本	大阪大学	63	2
美国	宾夕法尼亚大学	19	5	英国	格拉斯哥大学	65	1
澳大利亚	澳大利亚国立大学	20	1	德国	慕尼黑大学	66	4
美国	杜克大学	21	3	德国	海德堡大学	68	1
英国	伦敦国王学院	23	11	美国	佐治亚理工学院	70	1
英国	爱丁堡大学	23	5	英国	杜伦大学	78	6
中国香港	香港大学	26	5	美国	波士顿大学	81	1
美国	加州大学伯克利分校	27	2	英国	谢菲尔德大学	82	7
美国	西北大学	28	4	新西兰	奥克兰大学	82	2
日本	东京大学	28	2	英国	诺丁汉大学	84	2
中国香港	香港科技大学	30	2	英国	伯明翰大学	84	1
加拿大	麦吉尔大学	32	3	美国	俄亥俄州立大学	86	1
英国	曼彻斯特大学	34	2	韩国	高丽大学	90	1
英国	伦敦政治经济学院	35	16	英国	圣安德鲁斯大学	92	2
日本	京都大学	36	5	俄罗斯	莫斯科国立大学	95	4
韩国	首尔国立大学	36	3	美国	圣路易斯华盛顿大学	100	3

图表 12 2018 届本科生出国(境)留学部分就读学校列表

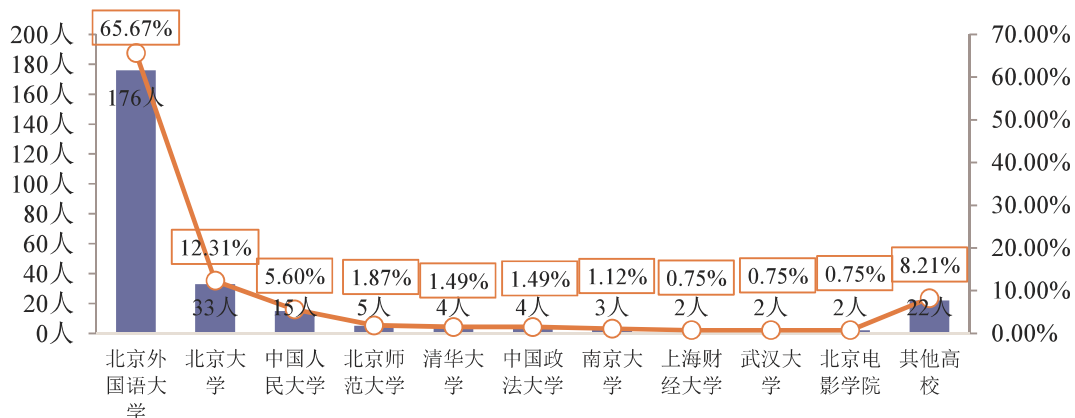
分析本科生出国（境）留学时就读的专业与原所读专业是否跨一级学科，专业内深造的比例为 62.04%，跨专业深造的比例为 37.96；研究生出国（境）留学时专业内深造的比例为 56.67%，跨专业深造的比例为 43.33%。



图表 12 2018 届毕业生出国（境）留学是否跨专业图示

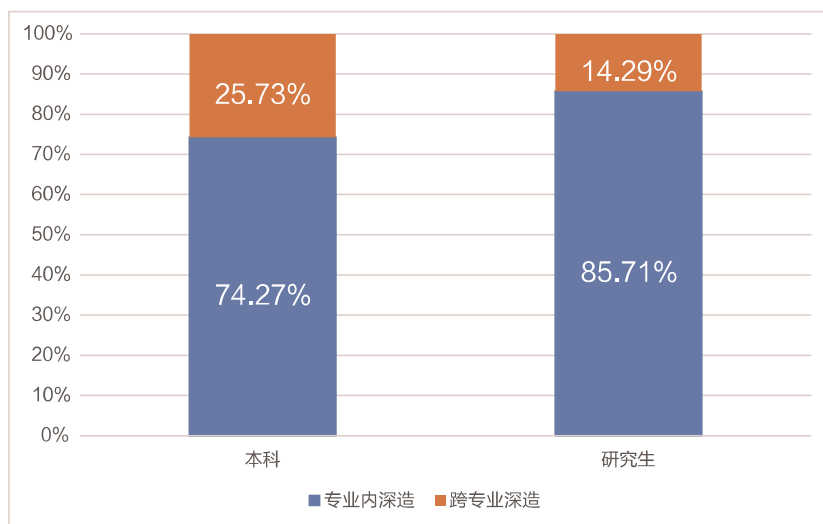
四、国内升学情况

我校有 269 人选择国内升学，占毕业生总数的 12.84%。我校毕业生升学高校主要集中在北京外国语大学（65.67%），其次是北京大学（12.31%）和中国人民大学（5.60%）。



图表 13 2018 届全体毕业生国内升学主要高校

分析本科生国内升学时就读的专业与原本科专业是否跨一级学科，专业内深造的比例为 74.27%，跨专业深造的比例为 25.73%；研究生国内升学时专业内深造的比例为 85.71%，跨专业深造的比例为 14.29%。



图表 14 2018 届毕业生国内升学是否跨专业图示

五、 自主创业情况

本校毕业生中 13 名本科生、2 名研究生毕业时选择创业。本科生中，具体创业项目为实体店、电子商务、自媒体、教育培训机构等；研究生中，具体创业项目为教育培训机构及旅游服务。

六、 国际组织任职和实习情况

近年来，北京外国语大学主动服务国家战略，高度重视国际组织人才的培养推送工作，将学生到国际组织实习、就业融入学生就业工作的各个环节，聚焦机制建设、宣传动员、就业指导、市场建设、后续保障、信息收集等六个方面推进学生到国际组织实习、就业，切实提升毕业生到国际组织实习就业的就业能力与后勤保障。

国际组织招录人才对任职经历、专业技能等均有较高要求，但我校 2018 届毕业生中也有 4 人就职于国际组织。

2017 年 9 月 1 日至 2018 年 10 月 31 日学生到国际组织实习就业共有 30 人，主要在联合国纽约总部、联合国维也纳总部、联合国日内瓦办事处、联合国开发计划署、联合国国际贸易中心（瑞士）、联合国教科文组织、国际劳工组织、世界银行等机构工作。

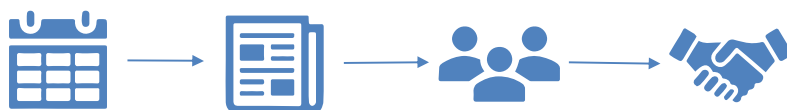
第三章

毕业生需求和就业质量评价与反馈

一、毕业求职过程及结果分析

调查显示，本科生从开始求职到最终落实工作平均用时 4.15 个月，主要集中在 2018 年 03 月拿到首份录用通知。本科生求职过程中平均投递简历 13.14 份，平均收到面试邀请 5.97 份，平均收到录取通知 2.37 份。

研究生从开始求职到最终落实工作平均用时 4.87 个月，集中 2017 年 11 月拿到首份录用通知。研究生求职过程中平均投递简历 34.59 份，平均收到面试邀请 11.49 份，平均收到录取通知 3.24 份。



层次	求职用时	投递简历	面试邀请	录用通知
本科	4.15	13.14	5.97	2.37
研究生	4.87	34.59	11.49	3.24

图表 15 2018 届毕业生求职过程及结果

二、毕业生求职渠道分析

※ 本科生情况

从 2018 届本科生求职成功渠道情况中可以发现，在各类渠道中，校园渠道是我校本科生求职成功比例最高的渠道，占比 28.99%，其次是通过用人单位自设渠道（24.82%）和社会渠道（17.44%）。其中，在校园渠道中，“学校组织的招聘会”、“学校 / 院系发布的招聘信息”是最有效的 2 个求职成功渠道。

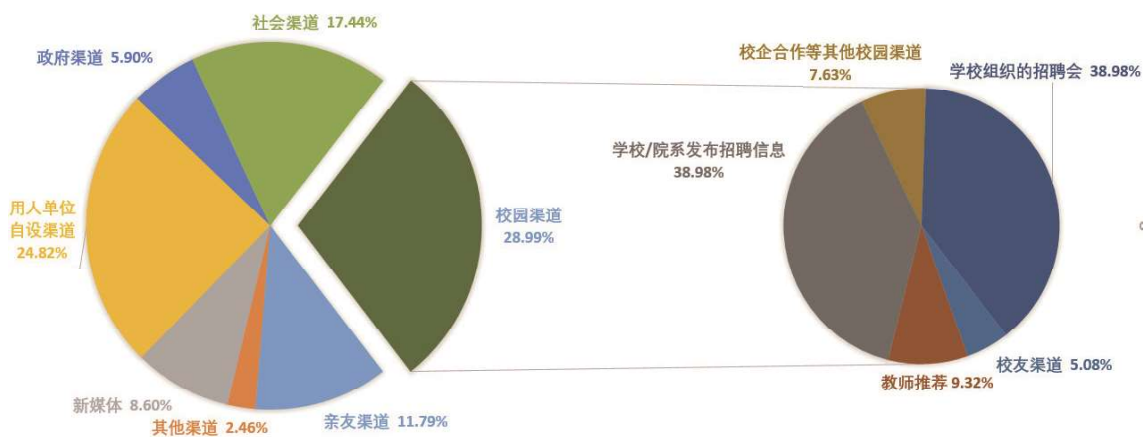


图 16 2018 届本科生求职成功渠道

※ 研究生情况

从 2018 届研究生求职成功渠道情况中可以发现，在各类渠道中，校园渠道是我校研究生求职成功比例最高的渠道，占比 29.98%，其次是通过用人单位自设渠道（24.68%）和社会渠道（17.92%）。其中，在校园渠道中，“学校/院系发布的招聘信息”是最有效的求职成功渠道。

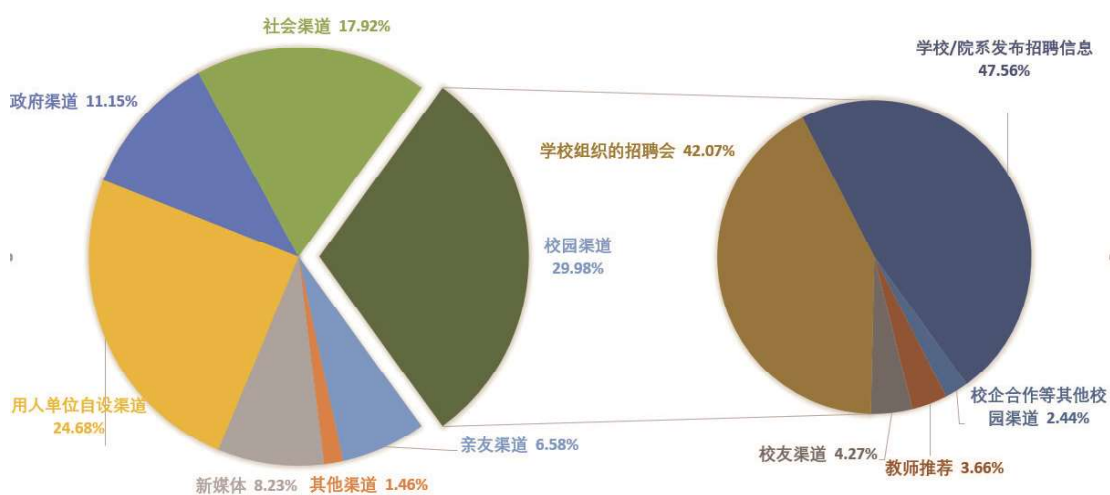


图 17 2018 届研究生求职成功渠道

三、求职价值观

※ 本科生情况

2018届本科生求职价值观情况，结果显示，发展前景好、利于施展个人的才干、福利待遇好是我校本科生在求职时最看重的三个因素。

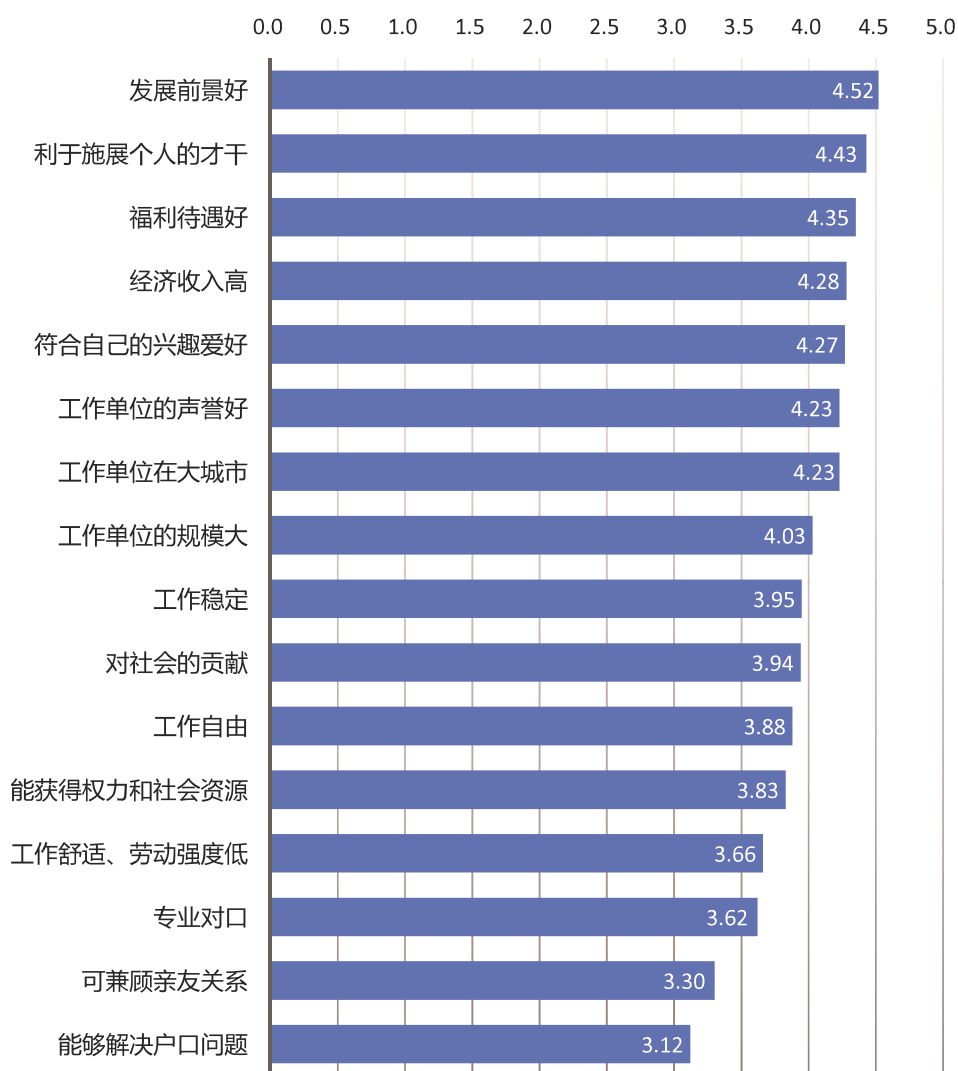


图 18 2018 届本科生求职价值观

※ 研究生情况

2018 届研究生求职价值观情况，结果显示，发展前景好、利于施展个人的才干、符合自己的兴趣爱好是我校研究生在求职时最看重的三个因素。

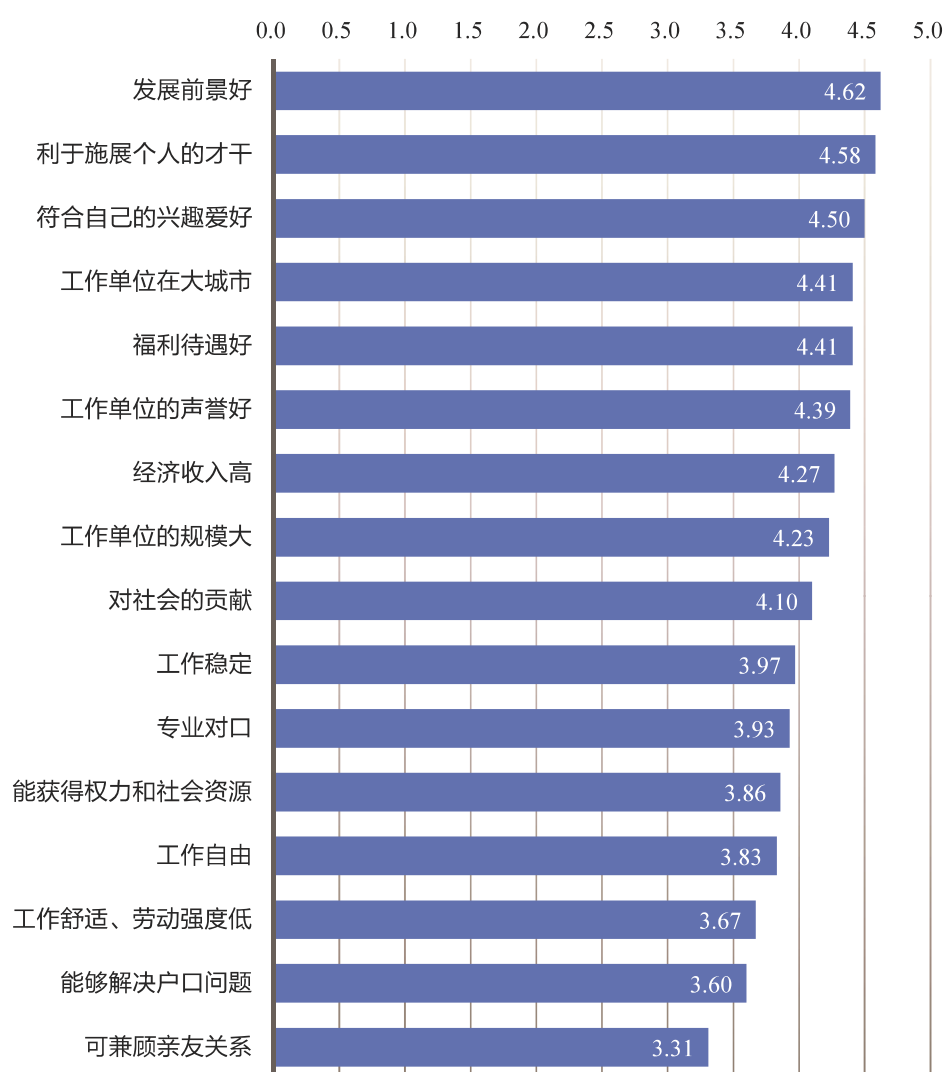


图 19 2018 届研究生求职价值观

四、用人单位对本校毕业生专业知识和技能的满意度评价

96.47% 的单位对本校毕业生“很满意”或“满意”。

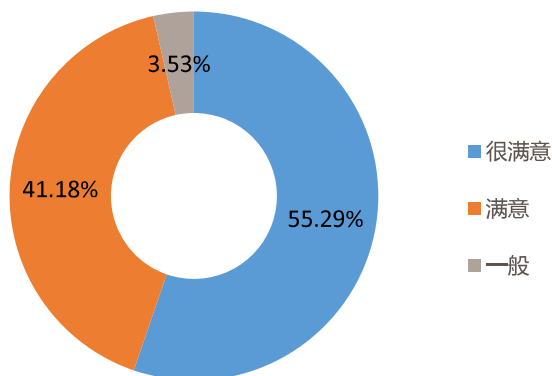


图 20 用人单位对本校 2018 届毕业生的总体满意度

五、社会对我校毕业生就业能力的评价

中国薪酬网通过对包括 39 所 985 工程院校和 112 所 211 工程院校在内的近百所高校 2017 届、2015 届、2013 届本科毕业生进行调研（调研样本数量达到 281 万人），计算出了各高校毕业生的薪酬状况。

我校在所有受调院校中排名第三，语言类高校第一。

2018 年中国大学毕业生薪酬水平排行榜 TOP200 如下：

（数据榜单来源于中国薪酬网；按照 2017 届毕业生的平均月薪进行排序；平均月薪指既往的 1 年度已发放所有收入（含工资，补贴，绩效）/12 个月）

2018 年中国大学毕业生
薪酬水平排行榜 TOP200

首年薪酬排名	学校名称	类型	所在地	是否 985 院校	是否 211 院校	平均月薪 2017 届	平均月薪 2015 届	平均月薪 2013 届
1	清华大学	理工	北京	√	√	9065	10969	12614
2	北京大学	综合	北京	√	√	9042	11212	13790
3	北京外国语大学	语言	北京		√	9020	10464	12242
4	上海交通大学	综合	上海	√	√	9010	10542	12861
5	对外经济贸易大学	财经	北京		√	8998	10617	12316
6	外交学院	语言	北京			8956	11016	12669
7	复旦大学	综合	上海	√	√	8842	11052	13594
8	浙江大学	综合	浙江	√	√	8810	10308	12369
9	同济大学	理工	上海	√	√	8784	10893	13616
10	中央财经大学	财经	北京		√	8771	10086	11902

第四章

对教育教学的反馈

一、 继续加强非通用语种专业建设

北京外国语大学主动对接国家战略，服务区域经济社会发展需要，学校的办学定位和人才培养目标适应了社会需求。学校不断构建具有北外特色的创新人才培养体系，注重学生综合素质的培养，着力打造复语型、复合型、高层次国际化人才。2017-2018 学年，学校起草了《北京外国语大学关于进一步推进非通用语种专业建设的报告》等一系列与非通用语种专业建设及发展相关的报告。根据我校的中长期发展规划及各院系“十三五”规划的安排，2018 年，我校向教育部申报增设 5 个本科专业，分别是爪哇语、旁遮普语、柏柏尔语、国际组织与全球治理（英法双语）、传播学。

二、 对人才培养及课程体系改革的反馈

从国家战略、就业市场对人才的实际需求角度出发，基于中国参与全球治理、推动全球化进程的人才需求，学校以北外学院、国际组织学院为抓手，培养服务国家战略、国际组织需要的“英法双语 + 专业方向”“英语 + 其他联合国工作语言 + 专业方向”“英语 + 非通用与 + 专业方向”的语言、专业双复合高层次人才。

2017 年 7 月，北外学院正式启动建设工作。第一批由保送生“英法双语、国际组织与全球治理”两个 2018 级实验班已于 2018 年春学期入校进行了为期三个月的预科学习；另一个由统招生组成的实验班（24 人）也于 2018 年 9 月正式入学。

第五章

报告的数据来源及相关说明

一、数据来源

2018年，为继续响应教育部和北京市教委要求，进一步建立健全毕业生就业创业状况反馈机制，本校委托北京高校毕业生就业指导中心开展毕业生就业创业状况调查和用人单位用人需求调研。本校2018年4月中下旬，正式启动毕业生调查，7月上旬结束毕业生部分的数据收集；同时，6月下旬开始用人单位调查，并于11月初完成数据收集。至此，问卷调查阶段全部结束；12月，基于对调研数据的科学统计分析，形成学校毕业生就业质量年度报告。

本报告以全体2018届毕业本科生、毕业研究生为描述对象，数据主要来源如下：

(1) 北京外国语大学2018届毕业生就业派遣数据库

包括2018届毕业生的我校有电子记录以来的各届毕业生去向数据，以上报北京市教委的数据为准，数据截止时间为当年的10月31日。

(2) 北京外国语大学2018届毕业生就业创业状况调查数据库

调查采用问卷法，面向全体2018届毕业生进行网络问卷调查，根据数据清理标准，在对重复数据、缺失数据等数据进行清理后，去除无效问卷，最终有效问卷为1661份；其中去向为签就业协议573份，签劳动合同118份，单位用人证明203份，自由职业60份，自主创业12份，国内升学131份，出国深造304份，拟升学50份，拟出国61份，求职中149份。

(3) 北京外国语大学2018年用人单位调查数据库

调查采用问卷法，面向进校招聘的用人单位开展网络问卷调查，根据数据清理标准，在对重复数据、缺失数据等数据进行清理后，去除无效问卷，最终有效问卷为82份；问卷完

成单位多为民营、私营、外企等用人单位，我校重点用人单位如：部委、国企、事业单位均未参加该次网络问卷调查。

（4）北京外国语大学就业创业网 2017-2018 学年度招聘信息数据库

北外就业网发布的招聘信息、招聘会信息数据，不包括各院系自身发布的招聘信息、招聘会信息，不包括国家公务员及非倾向招录我校毕业生的各级地方公务员招聘信息，结合重点用人单位座谈会、走访等获得的数据，数据采集时间段为 2017 年 9 月 1 日至 2018 年 8 月 31 日期间。

（5）北京外国语大学就业创业网毕业生就业手续办理流程数据记录库

2018 届毕业生在访问北外就业创业网、办理就业手续过程中，在网站中产生的访问记录、提交的信息等数据，数据采集时间段为 2017 年 9 月 1 日至 2018 年 10 月 31 日期间。

二、相关说明

为便于阅读本报告，特将相关概念解释如下：

毕业生生源地：指毕业生入学前户籍所在地。（研究生入学前未间断学业，连续攻读的，其生源地为本科入学前户籍所在地；入学前有过若干年工作经历并已在工作地落户的，原则上以其工作地为生源所在地。）

就业形式：指毕业时的就业形式，根据我校毕业生去向情况划分为：

签就业协议：指毕业时签订三方协议形式就业

出国（境）留学：指出国（境）申请高校继续深造

国内升学：指在国内考取硕士、博士或博士后

签劳动合同、单位用人证明：指毕业时签劳动合同或用人证明形式就业

自由职业：指未通过签约、通过自由从事相关工作而实现的就业

自主创业：指通过自主创业自我雇佣而实现的就业

求职中：指毕业时未落实工作，继续求职中

拟国内升学（后简称“拟升学”）：指毕业时未落实工作，拟继续考取硕士、博士或博士后

拟出国（境）留学（后简称“拟留学”）：指毕业时未落实工作，拟继续申请国外高校

签约就业：指毕业生毕业后以签就业协议、签劳动合同类型直接进入工作岗位就业

灵活就业：指毕业生毕业后以单位用人证明、自由职业、自主创业等 3 种类型就业

落实去向率（落实率）：指除了求职中、拟升学、拟出国等毕业时未落实工作的毕业生外，其他毕业时已落实去向的毕业生数占毕业生总数的百分比

签约就业单位：指毕业去向为签协议就业、签订劳动合同或单位开具用人证明的毕业生，落实就业的单位

就业去向省市：指落实就业单位的毕业生，单位所在的省市

就业单位性质：根据教委平台标准分类区分

就业行业：根据国家标准分类区分

※ 附表 1: 本科生不同院系毕业生毕业去向

院系	人 数	落 实 率 (%)	就 业					深 造		未 落 实		
			签就业 协议	签劳 动合 同	单 位 用 人 证 明	自 由 职 业	自 主 创 业	国 内 升 学	出 国 (境) 留 学	求 职 中	拟 留 学	拟 升 学
阿拉伯学院	42	100	23	3	5	0	0	9	2	0	0	0
法语语言 文化学院	68	100	11	1	11	5	0	16	24	0	0	0
国际关系学院	67	100	3	2	11	17	0	12	22	0	0	0
计算机系	25	100	1	0	1	8	0	3	12	0	0	0
欧洲语言文化 学院	117	100	25	6	17	12	0	26	31	0	0	0
日语系	69	100	7	26	8	2	0	13	13	0	0	0
西班牙葡萄牙 语系	68	100	26	2	15	0	0	6	19	0	0	0
英语学院	134	100	9	3	19	21	0	35	47	0	0	0
国际商学院	230	97.83	24	23	35	46	10	29	58	4	1	0
俄语学院	70	92.86	13	2	10	0	0	17	23	1	0	4
亚非学院	91	92.31	31	2	18	2	1	15	15	2	2	3
德语系	90	90	8	7	6	0	0	22	38	4	0	5
中国语言 文学学院	50	90	3	6	7	1	1	14	13	0	0	5
国际新闻 与传播学院	47	89.36	1	3	8	1	1	10	18	2	1	2
法学院	51	88.24	2	1	9	1	0	14	18	0	3	3
本科生 汇总	人数	1219	187	87	180	116	13	241	353	13	7	22
	%	96.55	15.34	7.14	14.77	9.52	1.07	19.77	28.96	1.07	0.57	1.80

※ 附表 2: 研究生不同院系毕业生毕业去向

院系	人数	落实率 (%)	就 业					深 造		未 落 实		
			签就业协议	签劳动合同	单位用人证明	自由职业	自主创业	国内升学	出国(境)留学	求职中	拟留学	拟升学
阿拉伯学院	14	100	5	1	5	0	0	2	1	0	0	0
德语系	19	100	14	0	4	0	0	0	1	0	0	0
俄语学院	27	100	18	2	3	0	0	3	1	0	0	0
法语语言文化学院	25	100	18	1	2	1	0	1	2	0	0	0
国际关系学院	33	100	17	2	7	4	0	2	1	0	0	0
国际组织学院	19	100	3	3	12	0	1	0	0	0	0	0
欧洲语言文化学院	7	100	3	1	2	0	0	0	1	0	0	0
日语系	22	100	7	9	2	2	0	2	0	0	0	0
外国文学研究所	6	100	2	1	3	0	0	0	0	0	0	0
西班牙语葡萄牙语系	17	100	13	0	3	0	0	0	1	0	0	0
中国外语教育研究中心	12	100	1	2	5	2	0	2	0	0	0	0
专用英语学院	15	100	9	1	5	0	0	0	0	0	0	0
国际商学院	87	98.85	38	18	25	2	1	0	2	1	0	0
英语学院	156	98.72	77	2	49	16	0	3	7	1	0	0
中国语言文学学院	99	97.98	42	15	31	2	0	4	3	3	0	0
高级翻译学院	111	97.30	61	8	34	5	0	0	0	3	0	0
国际新闻与传播学院	23	95.65	9	3	8	0	0	1	1	1	0	0
法学院	41	92.68	13	8	15	0	0	1	1	3	0	0
亚非学院	13	92.31	7	1	2	0	0	2	0	1	0	0
日本学研究中心	33	90.91	9	2	11	1	0	0	7	2	0	1
艺术研究院	3	66.67	1	0	0	0	0	1	0	1	0	0
国际中国文化研究院	8	62.50	1	0	3	0	0	1	0	2	0	1
马克思主义学院	5	60	3	0	0	0	0	0	0	2	0	0
硕士生 汇总	人数	795	371	80	231	35	2	25	29	20	0	2
	%	97.23	46.67	10.06	29.06	4.40	0.25	3.14	3.65	2.52	0.00	0.25

※ 附表 3: 本科生不同专业毕业生毕业去向

专业	人数	落实率 (%)	就业					深造		未落实		
			签就业协议	签劳动合同	单位用人证明	自由职业	自主创业	国内升学	出国(境)留学	求职中	拟留学	拟升学
阿拉伯语	42	100	23	3	5	0	0	9	2	0	0	0
保加利亚语	23	100	7	1	2	4	0	4	5	0	0	0
波兰语	23	100	6	1	4	0	0	5	7	0	0	0
波斯语	2	100	1	1	0	0	0	0	0	0	0	0
电子商务	8	100	2	0	1	2	0	2	1	0	0	0
电子商务英语	2	100	0	0	0	1	0	0	1	0	0	0
法语	68	100	11	1	11	5	0	16	24	0	0	0
翻译	44	100	3	2	3	6	0	16	14	0	0	0
芬兰语	24	100	3	2	4	4	0	8	3	0	0	0
工商管理英语	7	100	1	0	1	0	0	1	4	0	0	0
国际经济与贸易	5	100	1	0	1	1	0	1	1	0	0	0
国际经济与贸易英语	18	100	0	1	2	0	6	2	7	0	0	0
汉语国际教育英语	5	100	0	0	1	0	0	1	3	0	0	0
荷兰语	1	100	1	0	0	0	0	0	0	0	0	0
会计学英语	14	100	4	1	0	0	0	2	7	0	0	0
计算机科学与技术	25	100	1	0	1	8	0	3	12	0	0	0
金融学英语	5	100	1	0	0	1	0	1	2	0	0	0
罗马尼亚语	23	100	5	1	3	4	0	6	4	0	0	0
葡萄牙语	23	100	9	1	7	0	0	0	6	0	0	0
日语	69	100	7	26	8	2	0	13	13	0	0	0

僧伽罗语	22	100	7	0	4	0	0	7	4	0	0	0
外交学	56	100	0	1	10	16	0	11	18	0	0	0
外交学英语	11	100	3	1	1	1	0	1	4	0	0	0
西班牙语	45	100	17	1	8	0	0	6	13	0	0	0
信息管理与 信息系统	7	100	0	0	3	3	0	1	0	0	0	0
信息管理与 信息系统英语	1	100	0	0	0	0	0	0	1	0	0	0
意大利语	23	100	3	1	4	0	0	3	12	0	0	0
英语	90	100	6	1	16	15	0	19	33	0	0	0
工商管理	35	97.14	4	8	4	6	1	4	7	1	0	0
会计学	66	96.97	9	9	16	8	1	9	12	2	0	0
金融学	62	96.77	2	4	7	24	2	6	15	1	1	0
土耳其语	22	95.45	9	1	7	1	0	1	2	0	1	0
汉语国际教育	21	95.24	1	2	3	0	1	7	6	0	0	1
俄语	70	92.86	13	2	10	0	0	17	23	1	0	4
法学	24	91.67	0	1	7	1	0	7	6	0	1	1
新闻学英语	12	91.67	1	0	1	0	1	2	6	1	0	0
马来语	21	90.48	11	0	5	0	1	2	0	2	0	0
德语	90	90.00	8	7	6	0	0	22	38	4	0	5
新闻学	35	88.57	0	3	7	1	0	8	12	1	1	2
法学英语	27	85.19	2	0	2	0	0	7	12	0	2	2
朝鲜语	24	83.33	3	0	2	1	0	5	9	0	1	3
汉语语言文学	24	83.33	2	4	3	1	0	6	4	0	0	4

※ 附表 4：研究生不同专业毕业生毕业去向

专业	人 数	落 实 率 (%)	就 业					深 造		未 落 实		
			签 就 业 协 议	签 劳 动 合 同	单 位 用 人 证 明	自 由 职 业	自 主 创 业	国 内 升 学	出 国 (境) 留 学	求 职 中	拟 留 学	拟 升 学
阿拉伯语语言文学	14	100	5	1	5	0	0	2	1	0	0	0
德语语言文学	19	100	14	0	4	0	0	0	1	0	0	0
俄语笔译	7	100	4	1	1	0	0	0	1	0	0	0
俄语口译	7	100	5	1	0	0	0	1	0	0	0	0
俄语语言文学	13	100	9	0	2	0	0	2	0	0	0	0
法语笔译	10	100	7	1	1	0	0	1	0	0	0	0
法语口译	5	100	4	0	0	0	0	0	1	0	0	0
法语语言文学	10	100	7	0	1	1	0	0	1	0	0	0
翻译学	10	100	8	0	2	0	0	0	0	0	0	0
国际关系	8	100	4	1	1	1	0	1	0	0	0	0
国际商务	28	100	14	6	8	0	0	0	0	0	0	0
国际物流与 供应链管理	4	100	1	0	3	0	0	0	0	0	0	0
国际政治	11	100	4	0	3	2	1	1	0	0	0	0
汉语言文学学	5	100	1	1	0	1	0	1	1	0	0	0
金融	31	100	14	7	7	2	1	0	0	0	0	0
金融工程与 风险管理	4	100	1	0	2	0	0	0	1	0	0	0
跨国经营管理	1	100	1	0	0	0	0	0	0	0	0	0
跨国经营与 信息管理	1	100	1	0	0	0	0	0	0	0	0	0
民商法学	5	100	2	1	2	0	0	0	0	0	0	0
欧洲语言文学	10	100	6	1	2	0	0	0	1	0	0	0
区域学	2	100	2	0	0	0	0	0	0	0	0	0
日语口译	12	100	3	7	0	2	0	0	0	0	0	0

泰语笔译	4	100	2	0	1	0	0	1	0	0	0	0
外交学	38	100	15	9	12	1	0	0	1	0	0	0
西班牙语笔译	5	100	4	0	1	0	0	0	0	0	0	0
西班牙语口译	1	100	1	0	0	0	0	0	0	0	0	0
西班牙语语言文学	8	100	5	0	2	0	0	0	1	0	0	0
亚非语言文学	4	100	3	0	0	0	0	1	0	0	0	0
英语语言文学	81	100	40	2	20	11	0	3	5	0	0	0
语言学及应用语言学	14	100	7	0	6	0	0	1	0	0	0	0
知识产权法	15	100	5	4	5	0	0	1	0	0	0	0
中国古代文学	2	100	0	0	2	0	0	0	0	0	0	0
英语笔译	66	98.48	28	2	29	4	0	0	2	1	0	0
外国语言学及应用语言学	60	98.33	31	9	14	3	0	2	0	1	0	0
英语口译	80	97.50	42	1	30	5	0	0	0	2	0	0
汉语国际教育	68	97.06	31	8	22	1	0	2	2	2	0	0
日语语言文学	43	93.02	13	4	13	1	0	2	7	2	0	1
传播学	14	92.86	6	2	4	0	0	1	0	1	0	0
比较文学与世界文学	13	92.31	4	6	2	0	0	0	0	1	0	0
新闻学	12	91.67	4	1	4	0	0	1	1	1	0	0
国际法学	26	88.46	6	3	13	0	0	0	1	3	0	0
国际金融与贸易	6	83.33	1	0	3	0	0	0	1	1	0	0
朝鲜语口译	5	80.00	2	1	1	0	0	0	0	1	0	0
比较文学与跨文化研究	8	62.50	1	0	3	0	0	1	0	2	0	1
科学社会主义与国际共产主义运动	5	60.00	3	0	0	0	0	0	0	2	0	0



北京外国语大学就业创业中心

<http://jyzd.bfsu.edu.cn>