

# 淮北师范大学应急考场指南

应急考场是当考生、考官因为异常情况无法通过 web 端进行面试时提供的兜底方案， 应急考场采用 Windows 客户端进行面试。

## 1. 考生联系学校

考生遇到特殊情况通过专业公告上的紧急联系人电话，联系学院管理员。



## 2. 候考官为该生开启应急考场

1. 候考官为该生设置应急考场。



2. 候考官为该生开启应急考场。



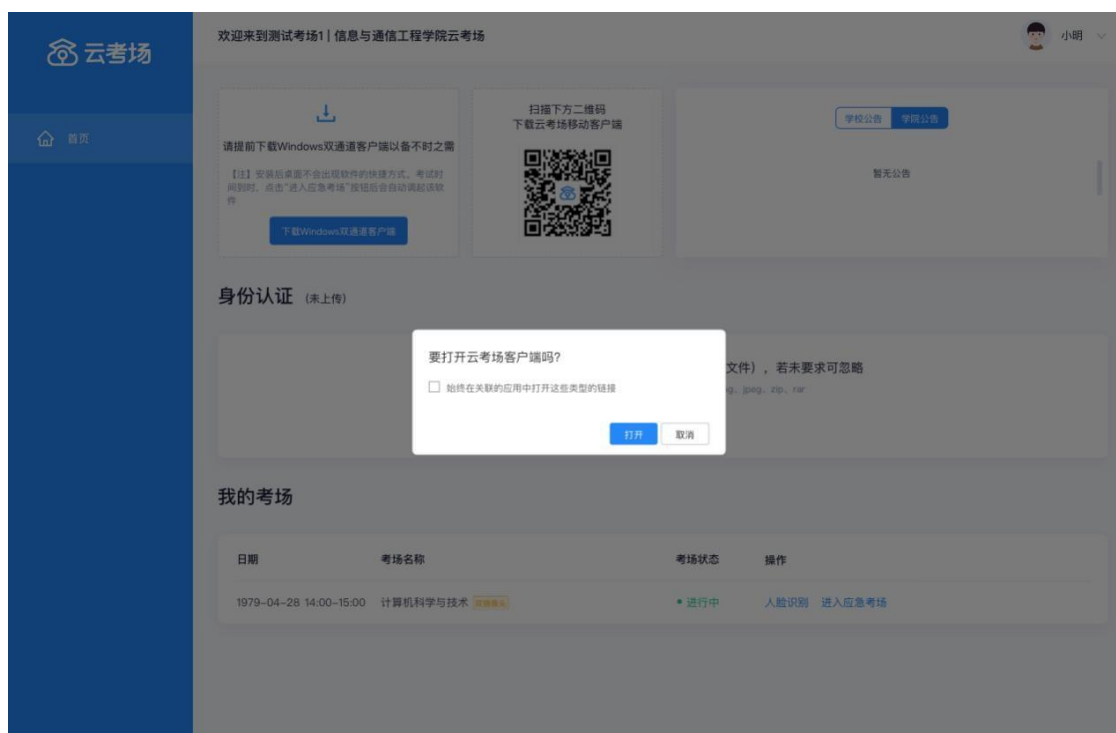
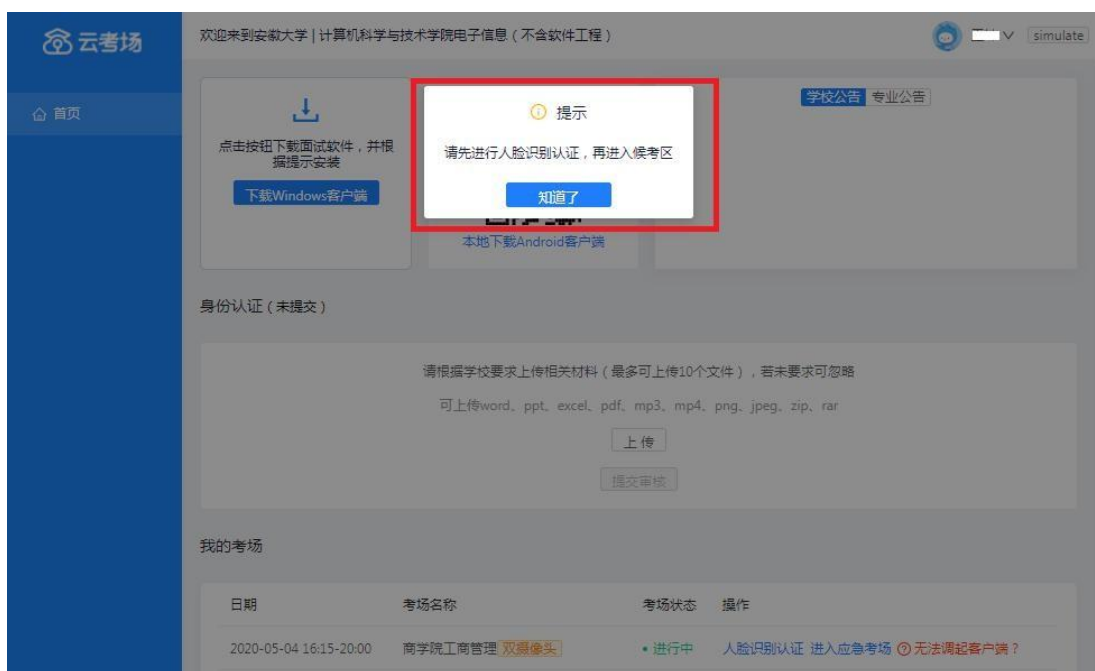
### 3. 考生下载双通道客户端

考生下载并根据提示安装双通道客户端（仅支持 Windows）。



### 4. 考生加入应急考场等待面试

候考官为该生开启应急考场后，考生需要进行人脸识别后才可进入应急考场，系统会调起客户端并提示“要打开云考场客户端吗”，点击“打开”进入，等待考官们进入。



## 5. 考官进入该生应急考场进行面试

1 轮到该生面试时, 考官们可以通过 web 端调起电脑客户端进入该生的应急考场开始面试。

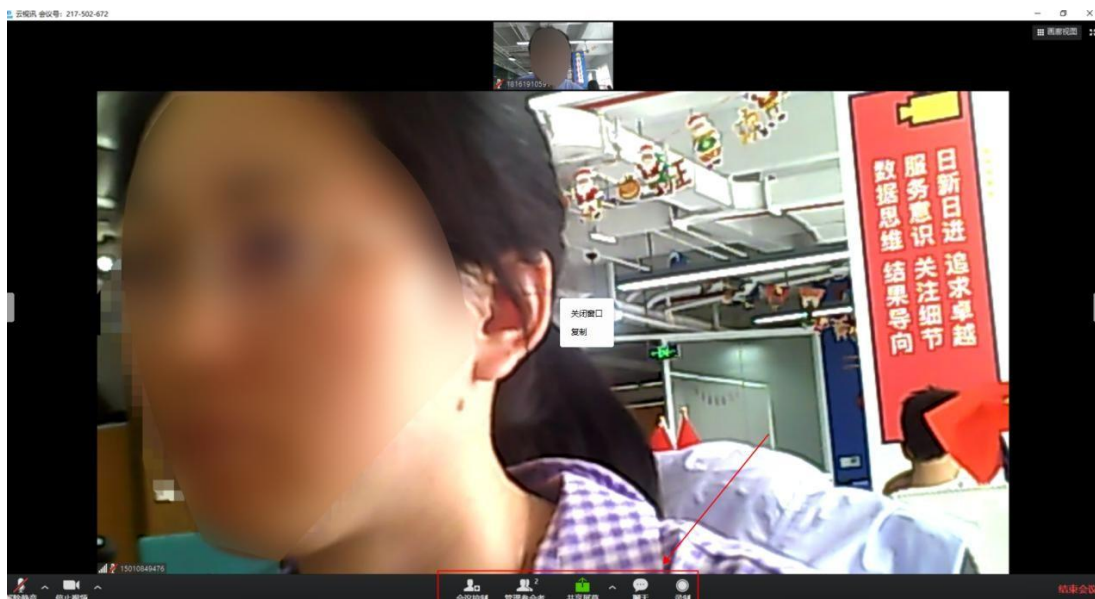


2 点击“进入应急考场”，开始面试。



## 6. 开始面试

开始面试时，所有考官都能和考生进行音视频交流，主考官可以进行音视频管理、录制、共享屏幕等操作。



## 7. 面试结束

面试结束后，考生和考官可以点击“结束面试”退出考场。

